



PA-Systeme <i>EON 300/500 Serie</i>	Seite 25
PA-Systeme <i>EON - Zubehör</i>	Seite 25
PA-Systeme <i>JRX 100 Serie</i>	Seite 25
PA-Systeme <i>MRX 500 Serie</i>	Seite 25 - 26
PA-Systeme <i>PRX 500 Serie</i>	Seite 26
PA-Systeme <i>PRX 500 - Zubehör</i>	Seite 26
PA-Systeme <i>SRX 700 Serie</i>	Seite 26 - 27
PA-Systeme <i>SRX 700 Serie - Zubehör</i>	Seite 27
PA-Systeme <i>VRX 900 Serie</i>	Seite 27
PA-Systeme <i>VRX 900 Serie - Zubehör</i>	Seite 27
PA-Systeme <i>VP Serie</i>	Seite 27 - 28
PA-Systeme <i>VerTec Serie</i>	Seite 28
PA-Systeme <i>VerTec Serie - Zubehör</i>	Seite 28 - 29
PA-Systeme <i>VerTec DP Serie</i>	Seite 29 - 30
PA-Systeme <i>VerTec DP Serie - Zubehör</i>	Seite 30
Installation <i>CC Serie Aufbaulautsprecher</i>	Seite 30 - 31
Installation <i>CC Serie Aufbaulautsprecher - Zubehör</i>	Seite 31
Installation <i>CC Serie Deckenlautsprecher</i>	Seite 31 - 32
Installation <i>CC Serie Deckenlautsprecher - Zubehör</i>	Seite 33
Installation <i>CC Serie Einbaulautsprecher</i>	Seite 33
Installation <i>CBT Serie</i>	Seite 33
Installation <i>AC Compact</i>	Seite 33 - 34
Installation <i>AC 2000 Serie</i>	Seite 34
Installation <i>AE 4000 Serie</i>	Seite 34
Installation <i>AE 5000 Serie</i>	Seite 35
Installation <i>AE 6000 / 7000 Serie</i>	Seite 35 - 36
Installation <i>AE Serie - Zubehör</i>	Seite 36
Installation <i>VLA Serie</i>	Seite 36
Installation <i>PD Serie</i>	Seite 36 - 37
Installation <i>PD Serie - Zubehör</i>	Seite 37
Universallautsprecher <i>Control Serie</i>	Seite 37
Universallautsprecher <i>Control Serie - Zubehör</i>	Seite 37
Studio-Monitore <i>LSR 2300 Serie</i>	Seite 37 - 38
Studio-Monitore <i>LSR 4300 Serie</i>	Seite 38
Studio-Monitore <i>LSR 6300 Serie</i>	Seite 38
Kino <i>Frontsysteme</i>	Seite 38 - 39
Kino <i>Subwoofer</i>	Seite 39
Kino <i>Surround-Lautsprecher</i>	Seite 39 - 40
Lautsprecher-Chassis <i>Konuslautsprecher</i>	Seite 40
Lautsprecher-Chassis <i>Druckkammer-Treiber</i>	Seite 40
Lautsprecher-Chassis <i>Bi-Radialhörner</i>	Seite 40
Zubehör	Seite 40



Modell	Kurzbeschreibung	UVP netto	UVP brutto
MRX 528 S	Subwoofer, 2x 18", 35 Hz - 250 Hz (-10 dB), 1000/2000/4000 Watt* , 4 Ohm, 139 dB Peak, 55 kg	999 €	1.189 €

PA-Systeme PRX 500 Serie Aktives Beschallungssystem mit integrierter Endstufe, * Dauer-/Programm-/Peakleistung			
PRX 5 System	Komplettsystem: 2x PRX 512Mi, 2x PRX 518S, 2x Distanzstangen, DSP-Frequenzweiche im Subwoofer	4.159 €	4.949 €
PRX 512 M	Multifunktions-System mit integrierter digitaler bi-amp Crown Endstufe, 12"/1,5" HT-Spule, Neodymbestückung, 70°x70° Horn, 46 Hz - 20 kHz (-10 dB), 400 TT/100 HT Watt, 500/-/1000 Watt*, Class-D Verstärker, DSP, schaltbarer EQ für Main oder Monitor, Mic/Line Eingang, 133 dB Peak, 18 kg	1.007 €	1.198 €
PRX 512 Mi	Installationsvariante der PRX 512M mit integrierter digitaler bi-amp Crown Endstufe, 12"/1,5" HT-Spule, Neodymbestückung, 70°x70° Horn, 46 Hz - 20 kHz (-10 dB), 400 TT/100 HT Watt, 500/-/1000 Watt*, Class-D Verstärker, DSP, schaltbarer EQ, Mic/Line Eingang, 133 dB Peak, 18 kg, 9 Stück M10 Montagepunkte	1.007 €	1.198 €
PRX 515	15"/1,5" HT-Spule System mit integrierter digitaler bi-amp Crown Endstufe, Neodymbestückung, 70°x70° Horn, 45 Hz - 20 kHz (-10 dB), 400 TT/100 HT, 500/-/1000 Watt*, Class-D Verstärker, DSP, schaltbarer EQ für Flat oder Boost, Mic/Line Eingang, 133 dB Peak, 26 kg	1.049 €	1.248 €
PRX 518 S	1x 18" Subwoofer mit integrierter digitaler Crown Endstufe, 2044E VGC Chassis, 37 Hz - 140 Hz (-10 dB), 500/-/1000 Watt*, Class-D Verstärker, DSP, schaltbare Polarität, schaltbare Stereo Hoch-Passfilter für Satelliten wie z.B. PRX 512 M, 129 dB Peak, 36 kg	1.092 €	1.299 €
PRX 525	2x 15"/1,5" HT-Spule System mit integrierter digitaler tri-amp Crown Endstufe, Neodymbestückung, 70°x70° Horn, 45 Hz - 20 kHz (-10 dB), 2x 275 TT/100 HT Watt, 650/-/1300 Watt*, Class-D Verstärker, DSP, schaltbarer EQ für Flat oder Boost, Mic/Line Eingang, 135 dB Peak, 38 kg	1.176 €	1.399 €
PRX 535	15"/6,5"/1,5" HT-Spule System mit integrierter digitaler tri-amp Crown Endstufe, Neodymbestückung, 70°x70° Horn, 39 Hz - 20 kHz (-10 dB), 400 TT/ 150 MT/100 HT, 650/-/1300 Watt*, Class-D Verstärker, DSP, schaltbarer EQ für Flat oder Boost, Mic/Line Eingang, 134 dB Peak, 33,5 kg	1.092 €	1.299 €
PRX 718 S	1x 18" Subwoofer mit integrierter digitaler Crown Endstufe, 2268FF Chassis, 33 Hz - 160 Hz (-10 dB), 700/-/1400 Watt*, Class-D Verstärker, DSP, schaltbare Polarität, schaltbare Stereo Hoch-Passfilter für Satelliten wie z.B. PRX 512 M, 133 dB Peak, 34,5 kg	1.386 €	1.649 €

PA-Systeme PRX 500 - Zubehör			
PRX 512 M CVR	NEU Gefütterte Transporthülle für PRX 512 M, grau	49 €	58 €
PRX 515 CVR	NEU Gefütterte Transporthülle für PRX 515, grau	59 €	70 €
PRX 518 S CVR	NEU Gefütterte Transporthülle für PRX 518 S, grau	69 €	82 €

PA-Systeme SRX 700 Serie Mobile Lautsprecher, * Dauer-/Programm-/Peakbelastbarkeit			
SRX 7 System	Komplettsystem: 2x SRX 712M, 2x SRX 718S, 2x Crown XTi 4000 mit DSP, 1x 19" Rack 4 HE, 2x Distanzstangen	6.722 €	7.999 €
SRX 7A System	NEU Komplettsystem: 2x SRX 712M, 2x SRX 718S, 2x Crown XTi 6000 mit DSP, 1x 19" Rack 4 HE, 2x Distanzstangen	8.651 €	10.295 €
SRX 8 System	Komplettsystem: 2x SRX 722, 2x SRX 728S, 2x Crown XTi 4000 mit DSP, 1x 19" Rack 4 HE	9.121 €	10.854 €
SRX 8A System	NEU Komplettsystem: 2x SRX 722, 2x SRX 728S, 2x Crown XTi 6000 mit DSP, 1x 19" Rack 4 HE	11.053 €	13.153 €
SRX 712 M	Multifunktions-System, 12"/1,5" Neodymbestückung, 90°x50° Horn, 8 Ohm, 800/1600/3200 Watt*, 15 kg	1.176 €	1.399 €
SRX 715	Fullrange-System, 15"/1,5" Neodymbestückung, 75°x50° Horn, 8 Ohm, 800/1600/3200 Watt*, 22 kg	1.461 €	1.739 €
SRX 715 F	Fullrange-System, 15"/1,5" Neodymbestückung, 75°x50° Horn, 8 Ohm, 800/1600/3200 Watt*, 5 Hängepunkte M10 und Aeroquip	1.764 €	2.099 €
SRX 718 S	Subwoofer, 18" Neodymbestückung, 8 Ohm, 800/1600/3200 Watt*, 36 kg	999 €	1.189 €
SRX 722	Fullrange-System, 2x 12"/1,5" Neodymbestückung, 75°x50° Horn, 4 Ohm, 1200/2400/4800 Watt*, 34 kg	1.781 €	2.119 €
SRX 722 F	Fullrange-System mit 2x 12"/1,5" Neodymbestückung, 75°x50° Horn, 4 Ohm, 1200/2400/4800 Watt*, 5 Hängepunkte M10 und Aeroquip	2.075 €	2.469 €
SRX 725	Fullrange-System, 2x 15"/1,5" Neodymbestückung, 75°x50° Horn, 4 Ohm, 1200/2400/4800 Watt*, 45 kg	1.932 €	2.299 €
SRX 725 F	Fullrange-System, 2x 15"/1,5" Neodymbestückung, 75°x50° Horn, 4 Ohm, 1200/2400/4800 Watt*, 5 Hängepunkte M10 und Aeroquip	2.234 €	2.658 €
SRX 728 S	Subwoofer, 2x 18" Neodymbestückung, 4 Ohm, 1600/3200/6400 Watt*, 76 kg	1.655 €	1.969 €
SRX 738	Fullrange-System, 18"/4"/1,5" Neodymbestückung, 8 Ohm, 800/1600/3200 Watt*, 43 kg	1.974 €	2.349 €

Modell	Kurzbeschreibung	UVP netto	UVP brutto
SRX 738 F	Fullrange-System, 18"/4"/1,5" Neodymbestückung, 8 Ohm, 800/1600/3200 Watt*, 5 Hängepunkte M10 und Aeroquip	2.234 €	2.658 €

 Beratung - Angebote: Telefon 07304 - 43 55 33 Mobil 0178 - 88 4628 Fax 07304 - 43 55 30 www.Studiolsolation.de

PA-Systeme			
SRX 700 Serie - Zubehör			
SRX 712 M CVR	Schutzhülle für SRX 712 M	63 €	75 €
SRX 715 CVR	Schutzhülle für SRX 715(F)	72 €	86 €
SRX 718 S CVR	Schutzhülle für SRX 718 S	98 €	117 €
SRX 722 CVR	Schutzhülle für SRX 722(F)	63 €	75 €
SRX 725 CVR	Schutzhülle für SRX 725(F)	98 €	117 €
SRX 728 S CVR	Schutzhülle für SRX 728 S	126 €	150 €
SRX 738 CVR	Schutzhülle für SCR 738(F)	81 €	96 €
SRX FF 3	Hängekit für SRX 700 F Teopteile, bestehend aus 3 Aeroquip-Ringen	82 €	98 €
SRX Yoke (U-Bügel)	U-Bügel für SRX 712 M	80 €	95 €

PA-Systeme			
VRX 900 Serie			
Constant Curvature Line Array, * Dauer-/Programm-/Peakbelastbarkeit bzw. -leistung			
VRX 9 System	Komplettsystem: 4x VRX 928LA, 2x VRX 915S, 2x Crown XTi 2000 mit DSP, 1x 19" Rack 4 HE, 2x Distanzstangen MTA21337	10.719 €	12.756 €
VRX 10 System	Komplettsystem: 4x VRX 932LAP, 4x VRX 918SP, 2x Distanzstangen MTA21337	20.158 €	23.988 €
VRX 915 M	Bühnenmonitor, 15"/1,5" Neodymbestückung, 70 Hz - 20 kHz (-10 dB), 50°x 70°, 133 dB Peak, 8 Ohm, 800/1600/3200 Watt*, 21 kg	1.765 €	2.100 €
VRX 915 S	1x 15" Subwoofer (2265G-1), 800/1600/3200 Watt*, max. Peak SPL 126 dB, flugfähig, 40 - 250 Hz, M20 Hochständerflansch, 26,3 kg	1.354 €	1.611 €
VRX 918 S	1x 18" Subwoofer (2268H), 800/1600/3200 Watt*, flugfähig, 34 - 220 Hz, 37 kg	1.440 €	1.714 €
VRX 918 S WH	1x 18" Subwoofer (2268H), 800/1600/3200 Watt*, flugfähig, 34 - 220 Hz, 37 kg, weiß, Installationsvariante	1.440 €	1.714 €
VRX 918 SP	Aktiver 1x 18" Subwoofer (2268), 750/-/1500 Watt*, integriertes Crown DPC-2 Ampmodul mit DSP, flugfähig, 34 - 220 Hz, 38,5 kg	2.052 €	2.442 €
VRX 928 LA	8"/2x 1" Line Array, Neodymbestückung, 87 Hz - 19 kHz, 100°x15°, 400/800/1600 Watt*, fixer 15° Winkel im Array, passiv oder bi-amped, HF-Trim -3, 0 oder +3 dB, Hochständerflansch für bis zu zwei Systeme, 12,7 kg	1.564 €	1.861 €
VRX 932 LA	12"/3x 1" Line Array, Neodymbestückung, 75 Hz - 20 kHz, 100°x15°, 800/1600/3200 Watt*, fixer 15° Winkel im Array, passiv oder bi-amped, HF-Trim -3, 0 oder +3 dB, 2-fach Hochständerflansch, 21,8 kg	2.263 €	2.693 €
VRX 932 LA WH	12"/3x 1" Line Array, Neodymbestückung, 75 Hz - 20 kHz, 100°x15°, 800/1600/3200 Watt*, fixer 15° Winkel im Array, passiv oder bi-amped, HF-Trim -3, 0 oder +3 dB, 21,8 kg Installationsvariante ohne Griffe und ohne Hochständerflansch, weiß	2.263 €	2.693 €
VRX 932 LAP	Aktives 12"/3x 1" Line Array, Neodymbestückung, 75 Hz - 20 kHz, 100°x15°, 875/-/1750 Watt*, Crown DPC-2 Ampmodul, fixer 15° Winkel im Array, ACS HF-Trim -3, 0 oder +3 dB, 2-fach Hochständerflansch, 24 kg	2.977 €	3.543 €

PA-Systeme			
VRX 900 Serie - Zubehör			
VRX 915 M Case	Haubencase für 2x VRX 915M nebeneinander, Abmessungen ca. 75x82x50 cm, inklusive 4x 100 mm Rollen, 4x Griffe, 4x Verschlüsse	495 €	589 €
VRX 928 Case 4	Haubencase für 4x VRX 928LA, Abmessungen ca. 80x64x52 cm, inklusive 4x 100 mm Rollen, 4x Griffe, 4x Verschlüsse	495 €	589 €
VRX 928 LA Case	Haubencase für 2x VRX 928LA übereinander, Abmessungen ca. 52x64x42 cm, inklusive 4x 100 mm Rollen, 2x Griffe, 4x Verschlüsse	395 €	470 €
VRX 932 Case	Haubencase für 2x VRX 932LA übereinander, Abmessungen ca. 71x86x55 cm, inklusive 4x 100 mm Rollen, 4x Griffe, 4x Verschlüsse	495 €	589 €
VRX 932 LAP Case	Case für 2x VRX 928LAP übereinander, Abmessungen ca. 70x87x59 cm, inklusive 4x 100 mm Rollen, 2x Griffe, 4x Verschlüsse, kleines Kabelfach	525 €	625 €
VRX AF	Flugrahmen für VRX 932LA, für maximal 6 Systeme, zerlegbar, auch Ground Stack geeignet	896 €	1.066 €
VRX SMAF	Flugrahmen für VRX 928LA und VRX 915S, max. 6x VRX 928LA, nicht zerlegbar, auch Ground Stack geeignet	537 €	639 €

PA-Systeme			
VP Serie			
Aktives Beschallungssystem mit DSP, * Dauer-/Programm-/Peakleistung			
VP 7118 DP AN	18" Subwoofer mit DSP (Limitier, Filter, Selbstdiagnose), HiQnet-Einbindung, integrierte Endstufe Crown DrivePack-1, 1800/-/3600 Watt*, 129 dB max. SPL, analoger In	4.961 €	5.904 €

Modell	Kurzbeschreibung	UVP netto	UVP brutto
VP 7118 DP CN	18" Subwoofer mit DSP (Limiter, Filter, Selbstdiagnose), HiQNet-Einbindung, integrierte Endstufe Crown DrivePack-1, 1800/-/3600 Watt*, 129 dB max. SPL, analoger In als Backup, digitaler In (CobraNet)	5.465 €	6.503 €
VP 7210/95 DP	10"/1,5" 2-Weg Fullrange-System mit DSP, integrierte digitale bi-amp Endstufe mit DSP, 875/-/1750 Watt*, 132 dB max. SPL, 90°x50° Abstrahlwinkel, 80 Hz Hochpass schaltbar, kein Netzwerk, 18,4 kg	2.752 €	3.275 €
VP 7212 64 DP AN	12"/2-Weg Fullrange-System mit DSP (Limiter, Filter, Selbstdiagnose), HiQNet-Einbindung, integrierte Endstufe Crown DrivePack-2 mit 750 und 350 Watt, 1100/-/2200 Watt*, 136 dB max. SPL, 60°x40° Abstrahlwinkel, analoger In	4.961 €	5.904 €
VP 7212 64 DP CN	12"/2-Weg Fullrange-System mit DSP (Limiter, Filter, Selbstdiagnose), HiQNet-Einbindung, integrierte Endstufe Crown DrivePack-2 mit 750 und 350 Watt, 1100/-/2200 Watt*, 136 dB max. SPL, 60°x40° Abstrahlwinkel, analoger In als Backup, digitaler In (CobraNet)	5.465 €	6.503 €
VP 7212 95 DP AN	12"/2-Weg Fullrange-System mit DSP (Limiter, Filter, Selbstdiagnose), HiQNet-Einbindung, integrierte Endstufe Crown DrivePack-2 mit 750 und 350 Watt, 1100/-/2200 Watt*, 136 dB max. SPL, 90°x50° Abstrahlwinkel, analoger In	4.961 €	5.904 €
VP 7212 95 DP CN	12"/2-Weg Fullrange-System mit DSP (Limiter, Filter, Selbstdiagnose), HiQNet-Einbindung, integrierte Endstufe Crown DrivePack-2 mit 750 und 350 Watt, 1100/-/2200 Watt*, 136 dB max. SPL, 90°x50° Abstrahlwinkel, analoger In als Backup, digitaler In (CobraNet)	5.465 €	6.503 €
VP 7212 M DP	12"/1,5" 2-Weg Monitor-System mit DSP, integrierte digitale bi-amp Endstufe mit DSP, 875/-/1750 Watt*, 134 dB max. SPL, 50°x90° Abstrahlwinkel, EQ Musik/Sprache umschaltbar, kein Netzwerk, 20,7 kg	2.846 €	3.387 €
VP 7215 64 DP AN	15"/2-Weg Fullrange-System mit DSP (Limiter, Filter, Selbstdiagnose), HiQNet-Einbindung, integrierte Endstufe Crown DrivePack-2 mit 750 und 350 Watt, 1100/-/2000 Watt*, 137 dB max. SPL, 60°x40° Abstrahlwinkel, analoger In	5.299 €	6.306 €
VP 7215 64 DP CN	15"/2-Weg Fullrange-System mit DSP (Limiter, Filter, Selbstdiagnose), HiQNet-Einbindung, integrierte Endstufe Crown DrivePack-2 mit 750 und 350 Watt, 1100/-/2200 Watt*, 137 dB max. SPL, 60°x40° Abstrahlwinkel, analoger In als Backup, digitaler In (CobraNet)	5.805 €	6.908 €
VP 7215 95 DP AN	15"/2-Weg Fullrange-System mit DSP (Limiter, Filter, Selbstdiagnose), HiQNet-Einbindung, integrierte Endstufe Crown DrivePack-2 mit 750 und 350 Watt, 1100/-/2200 Watt*, 137 dB max. SPL, 90°x50° Abstrahlwinkel, analoger In	5.299 €	6.306 €
VP 7215 95 DP CN	15"/2-Weg Fullrange-System mit DSP (Limiter, Filter, Selbstdiagnose), HiQNet-Einbindung, integrierte Endstufe Crown DrivePack-2 mit 750 und 350 Watt, 1100/-/2200 Watt*, 137 dB max. SPL, 90°x50° Abstrahlwinkel, analog In als Backup, digital In (CobraNet)	5.805 €	6.908 €
VP 7315 64 DP AN	15"/3-Weg Fullrange-System mit DSP (Limiter, Filter, Selbstdiagnose), HiQNet-Einbindung, integrierte Endstufe Crown DrivePack-2 mit 750 und 350 Watt, 1100/-/2200 Watt*, 138 dB max. SPL, 60°x40° Abstrahlwinkel, analoger In	6.871 €	8.176 €
VP 7315 64 DPCN	15"/3-Weg Fullrange-System mit DSP (Limiter, Filter, Selbstdiagnose), HiQNet-Einbindung, integrierte Endstufe Crown DrivePack-2 mit 750 und 350 Watt, 1100/-/2200 Watt*, 138 dB max. SPL, 60°x40° Abstrahlwinkel, analoger In als Backup, digitaler In (CobraNet)	7.405 €	8.812 €

Beratung - Angebote: Telefon 07304 - 43 55 33 Mobil 0178 - 88 4628 Fax 07304 - 43 55 30 www.Studiolsolation.de

PA-Systeme			
VerTec Serie			
Line Array Beschallungssysteme, * Dauer-/Programm-/Peakbelastbarkeit bzw. -leistung			
VT 4880	2x 18" Subwoofer (2258H), flugfähig, 26 - 80 Hz, 2400/-/ Watt*, 59,9 kg, passend zu VT 4889	4.443 €	5.287 €
VT 4880 A	2x 18" Subwoofer (2269H), flugfähig, 25 - 160 Hz, 4000/-/ Watt*, 83,9 kg, passend zu VT 4889, inklusive Hinge Bars (Verbindungswinkel)	6.044 €	7.192 €
VT 4881 A	1x 18" Subwoofer (2269H), flugfähig, 25 - 125 Hz, 2000/-/ Watt*, 50,4 kg, passend zu VT 4887A	3.616 €	4.303 €
VT 4882	2x 15" Subwoofer (2266H), flugfähig, 28 - 120 Hz, 2000/-/ Watt*, 52 kg, passt zu VT 4888	4.192 €	4.988 €
VT 4883	2x 12" Subwoofer (2263H-1), flugfähig, Cardioid möglich, NL4 und NL8 Anschlüsse, Stativflasch, 30,8 kg, passend zu VT4886	2.914 €	3.468 €
VT 4886	Passives 3-Weg Line Array, 16 Ohm, 2x 6,5" DCD-Tieftöner, 4x 2,5" Mitteltöner, 2x1" Hochtöner, 110° x 15° Abstrahlung, MF RBI, NL4 und NL8 Anschlüsse, 15,9 kg	2.811 €	3.345 €
VT 4887 A	Aktives 3-Weg Line Array, bi-amped, 25 - 160 Hz, 2000/-/ Watt*, HF Waveformer, MF RBI, 28 kg, 2x 8" Tieftöner, 4x 4" DCD-Mitteltöner, 2x 1" Hochtöner, 100° horizontaler Abstrahlung	4.382 €	5.215 €
VT 4888	3-Weg Line Array mit HF Waveformer, 48 Hz - 18 kHz, 2000 LF/600 MF/150 HF Watt Dauerleistung, MF RBI, 49 kg, 2x 12" Tieftöner, 4x 5,5" DCD-Mitteltöner, 2x 1,5" Hochtöner	6.696 €	7.968 €
VT 4889	3-Weg Line Array mit HF Waveformer, MF RBI, 40 Hz - 18 kHz, 2000 LF/1400 MF/225 HF Watt Dauerleistung, 72 kg, 2x 15" Tieftöner, 4x 8" DCD-Mitteltöner, 3x 1,5" Hochtöner, Beryllium-Membran, Neodymmagnet, Carbonegehäuse, inkl. Dolly und Cover/Rig	13.037 €	15.514 €
VT 4889-1	VT 4889 Version mit Multiplexholz und ohne Zubehör, 79,8 kg	9.863 €	11.737 €

PA-Systeme			
VerTec Serie - Zubehör			
VT 4800 CA	Adapter Compact um VT 4887 und VT 4881 unterhalb von VT 4888 zu hängen, Aluminium	2.553 €	3.038 €
VT 4800 DA	Adapter Downfill um bis zu 4x VT 4887 unterhalb von VT 4889 und VT 4880 zu hängen, Stahl	1.780 €	2.118 €



Modell	Kurzbeschreibung	UVP netto	UVP brutto
VT 4800 UA	Universaladapter um VT 4888, VT 4887, VT 4881 unter VT 4889 und VT 4880 zu hängen, Aluminium	3.265 €	3.885 €
VT 4880 A ACC	Zubehör-Kit: VT 4880A Dolly (Rollbrett), VT 4880A Cover (Schutzhülle)	766 €	912 €
VT 4880 ACC	Zubehör-Kit: VT 4880 Dolly (Rollbrett), VT 4880 Cover (Schutzhülle) und Hinge Bar Set	1.028 €	1.223 €
VT 4881 ACC	Zubehör-Kit bestehend aus: VT 4881 Dolly (Rollbrett), VT 4881 Cover (Schutzhülle)	650 €	774 €
VT 4882 ACC	Zubehör-Kit: VT 4882 Dolly (Rollbrett), VT 4882 Cover (Schutzhülle)	691 €	822 €
VT 4886 AF	Flugrahmen für VT 4886 und VT 4883, Groundstack geeignet, Aluminium, schwarz, 21,8 kg	1.717 €	2.043 €
VT 4887 ACC	Zubehör-Kit: 1x VT 4887/A Dolly (Rollbrett) und 1x VT 4887/A Cover (Schutzhülle)	539 €	641 €
VT 4887 AF	Großer Flugrahmen, für VT 4887 und 4881, 7:1 Design Faktor, Aluminium, schwarz	2.615 €	3.112 €
VT 4887 SF	Kleiner Flugrahmen, für VT 4887 und 4881, 7:1 Design Faktor, Aluminium, schwarz	1.753 €	2.086 €
VT 4888 ACC	Zubehör-Kit: 1x VT 4888 Dolly (Rollbrett) und 1x VT 4888 Cover (Schutzhülle)	551 €	656 €
VT 4888 AF	Großer Flugrahmen, für VT 4888 und 4882, 7:1 Design Faktor, Aluminium, schwarz	2.849 €	3.390 €
VT 4888 SF	Kleiner Flugrahmen, für VT 4888 und 4882, 7:1 Design Faktor, Aluminium, schwarz	1.778 €	2.116 €
VT 4889 AF	Großer Flugrahmen, für VT 4889 und 4880, 7:1 Design Faktor, Aluminium, schwarz, 45 kg	3.114 €	3.706 €
VT 4889 SF	Kleiner Flugrahmen, für VT 4889 und 4880, 7:1 Design Faktor, Aluminium, schwarz, 24 kg	2.240 €	2.666 €
VT 4889-1 ACC	Zubehör-Kit: 1x VT 4889 Dolly (Rollbrett) und 1x VT 4889 Cover (Schutzhülle)	766 €	912 €

PA-Systeme			
VerTec DP Serie			
Aktive Line Array Beschallungssysteme, * Dauer-/Programm-/Peakleistung			
VT 4880 A DP	Aktiver 2x 18" Subwoofer (2269G), flugfähig, 25 - 160 Hz, passend zu VT 4889, Endstufeneinheit Drive Pack (Crown), DSP (dbx), 3500/-/6900 Watt*, 99,4 kg	9.370 €	11.150 €
VT 4880 A DP AN	Aktiver 2x 18" Subwoofer (2269G), flugfähig, 25 - 160 Hz, passend zu VT 4889, Endstufeneinheit Drive Pack (Crown), DSP (Crown), 3500/-/6900 Watt*, 99,4 kg, netzwerkfähig	10.152 €	12.081 €
VT 4880 A DP CN	Aktiver 2x 18" Subwoofer (2269G), flugfähig, 25 - 160 Hz, passend zu VT 4889, Endstufeneinheit Drive Pack (Crown), DSP (Crown), 3500/-/6900 Watt*, 99,4 kg, netzwerkfähig und digitales Audio über CobraNet	11.244 €	13.380 €
VT 4881 A DP	Aktiver 1x 18" Subwoofer (2269G), flugfähig, 25 - 160 Hz, 62,2 kg, passend zu VT 4887, Endstufeneinheit Drive Pack (Crown), DSP (dbx), 1800/-/3500 Watt*, optional mit Crown Netzwerk-Modul oder Crown CobraNet-Modul	5.421 €	6.451 €
VT 4881 A DP AN	Aktiver 1x 18" Subwoofer (2269G), flugfähig, 25 - 160 Hz, 62,2 kg, passend zu VT 4887, Endstufeneinheit Drive Pack (Crown), 1800/-/3600 Watt*, Crown Netzwerk-Modul und DSP-Modul	6.237 €	7.422 €
VT 4881 A DP CN	Aktiver 1x 18" Subwoofer (2269G), flugfähig, 25 - 160 Hz, 62,2 kg, passend zu VT 4887, Endstufeneinheit Drive Pack (Crown), 1800/-/3600 Watt*, Crown Netzwerk-Modul, CobraNet-Modul und DSP-Modul	6.748 €	8.030 €
VT 4882 DP	Aktiver 2x 15" Subwoofer (2266H), flugfähig, 28 - 120 Hz, passend zu VT 4888, Endstufeneinheit Drive Pack (Crown), DSP (dbx), 1800/-/3600 Watt*, 67,4 kg, optional mit Crown Netzwerk-Modul oder CobraNet-Modul	6.755 €	8.038 €
VT 4882 DP AN	Aktiver 2x 15" Subwoofer (2266H), flugfähig, 28 - 120 Hz, passend zu VT 4888, Endstufeneinheit Drive Pack (Crown), 1800/-/3200 Watt*, 67,4 kg, Crown Netzwerk-Modul und DSP-Modul	7.571 €	9.009 €
VT 4882 DP CN	Aktiver 2x 15" Subwoofer (2266H), flugfähig, 28 - 120 Hz, passend zu VT 4888, Endstufeneinheit Drive Pack (Crown), 1800/-/3600 Watt*, 67,4 kg, Crown Netzwerk-Modul, CobraNet-Modul und DSP-Modul	8.153 €	9.702 €
VT 4887 A DP	Aktives 3-Weg Line Array, bi-amped, mit HF Waveformer, MF RBI, 2x 8" Tieftöner, 4x 4" Mitteltöner, 2x 1" Hochtöner, Endstufeneinheit Drive Pack (Crown), DSP, 1100/-/2200 Watt*, 37 kg, dbx Processing	6.496 €	7.730 €
VT 4887 A DP AN	Aktives 3-Weg Line Array, bi-amped, mit HF Waveformer, MF RBI, 2x 8" Tieftöner, 4x 4" Mitteltöner, 2x 1" Hochtöner, Endstufeneinheit Drive Pack (Crown), DSP, 1100/-/2200 Watt*, 37 kg, Crown Netzwerk-Modul und DSP-Modul	7.287 €	8.672 €
VT 4887 A DP CN	Aktives 3-Weg Line Array, bi-amped, mit HF Waveformer, MF RBI, 2x 8" Tieftöner, 4x 4" Mitteltöner, 2x 1" Hochtöner, Endstufeneinheit Drive Pack (Crown) und DSP, 1100/-/2200 Watt*, 37 kg, Crown Netzwerk-Modul, CobraNet-Modul und DSP-Modul	7.852 €	9.344 €
VT 4888 DP	Aktives 3-Weg Line Array mit HF Waveformer, MF RBI, 2x 12" Tieftöner, 4x 5,5" DCD-Mitteltöner, 2x 1,5" Hochtöner, Endstufeneinheit Drive Pack (Crown), DSP, 3000/-/6000 Watt*, 65 kg, dbx Processing	9.405 €	11.192 €
VT 4888 DP AN	Aktives 3-Weg Line Array mit HF Waveformer, MF RBI, 2x 12" Tieftöner, 4x 5,5" DCD-Mitteltöner, 2x 1,5" Hochtöner, Endstufeneinheit Drive Pack (Crown), DSP, 3000/-/6000 Watt*, 65 kg, Crown Netzwerk-Modul und DSP-Modul	10.239 €	12.184 €
VT 4888 DP CN	Aktives 3-Weg Line Array mit HF Waveformer, MF RBI, 2x 12" Tieftöner, 4x 5,5" DCD-Mitteltöner, 2x 1,5" Hochtöner, Endstufeneinheit Drive Pack (Crown), DSP, 3000/-/6000 Watt*, 65 kg, Crown Netzwerk-Modul und CobraNet-Modul und DSP-Modul	10.828 €	12.885 €
VT 4889 A DP	Aktives 3-Weg Line Array mit HF Waveformer, MF RBI, 2x 15" Tieftöner, 4x 8" DCD-Mitteltöner, 3x 1,5" Hochtöner, Endstufeneinheit Drive Pack (Crown), DSP, 3000/-/6000 Watt*, 93 kg, dbx Processing	13.795 €	16.416 €

Modell	Kurzbeschreibung	UVP netto	UVP brutto
VT 4889 A DP AN	Aktives 3-Weg Line Array mit HF Waveformer, MF RBI, 2x 15" Tieftöner, 4x 8" DCD-Mitteltöner, 3x 1.5" Hochtöner, Endstufeneinheit Drive Pack (Crown), DSP, 3000/-/6000 Watt*, 93 kg, Crown Processing, netzwerkfähig	14.576 €	17.345 €
VT 4889 A DP CN	Aktives 3-Weg Line Array mit HF Waveformer, MF RBI, 2x 15" Tieftöner, 4x 8" DCD-Mitteltöner, 3x 1.5" Hochtöner, Endstufeneinheit Drive Pack (Crown), DSP, 3000/-/6000 Watt*, 93 kg, Crown Processing, netzwerkfähig, digitales Audio über CobraNet	15.108 €	17.979 €

PA-Systeme			
VerTec DP Serie - Zubehör			
VT 4880 A DP ACC	Zubehör-Kit: VT 4880ADP Dolly (Rollbrett), VT 4880ADP Cover (Schutzhülle)	1.029 €	1.225 €
VT 4881 A DP ACC	Zubehör-Kit: VT 4881ADP Dolly (Rollbrett), VT 4881ADP Cover (Schutzhülle)	940 €	1.119 €
VT 4882 DP ACC	Zubehör-Kit: VT 4882DP Dolly (Rollbrett), VT 4882DP Cover (Schutzhülle)	959 €	1.141 €
VT 4887 A DP ACC	Zubehör-Kit: VT 4887ADP Dolly (Rollbrett), VT 4887ADP Cover (Schutzhülle)	766 €	912 €
VT 4888 DP ACC	Zubehör-Kit: VT 4888DP Dolly (Rollbrett), VT 4888DP Cover (Schutzhülle)	866 €	1.031 €
VT 4889 A DP ACC	Zubehör-Kit: VT 4889ADP Dolly (Rollbrett), VT 4889ADP Cover (Schutzhülle)	1.010 €	1.202 €

Beratung - Angebote: Telefon 07304 - 43 55 33 Mobil 0178 - 88 4628 Fax 07304 - 43 55 30 www.Studiolsolation.de







Installation			
CC Serie Aufbaulautsprecher			
Kompakte Installationslautsprecher / * Nur paarweise lieferbar / Stückpreise			
Control 23 T WH*	100 Volt Version der Control 23, 10 Watt-Übertrager, ultra-kompaktes 2-Weg System für innen und außen, mit InvisiBall-Wandhalter, lackierbar, 3 1/2" TT, 1/2" Titan-HT, 90°x90° Horn, 86 dB SPL (1W/1m), weiß	134 €	159 €
Control 23 T*	100 Volt Version der Control 23, 10 Watt-Übertrager, ultra-kompaktes 2-Weg System für innen und außen, mit InvisiBall-Wandhalter, lackierbar, 3 1/2" T, 1/2" Titan-HT, 90°x90° Horn, 86 dB SPL (1W/1m), schwarz	134 €	159 €
Control 23 WH*	Ultra-kompaktes 2-Weg System für innen und außen, mit InvisiBall-Wandhalter, lackierbar, 3 1/2" TT, 1/2" Titan-HT, 90°x90° Horn, 8 Ohm, 50 Watt, 86 dB SPL (1W/1m), weiß	125 €	149 €
Control 23*	Ultra-kompaktes 2-Weg System für innen und außen, mit InvisiBall-Wandhalter, lackierbar, 3 1/2" TT, 1/2" Titan-HT, 90°x90° Horn, 8 Ohm, 50 Watt, 86 dB SPL (1W/1m), schwarz	125 €	149 €
Control 25 AV WH*	Geschirmtes 2-Weg System, erweiterter Frequenzbereich, Edelstahlgrill, inkl. MTC PC, 5 1/4" TT, 3/4" Titan-HT, 90°x90° Horn, 8 Ohm, 200 Watt, 87 dB SPL (1W/1m), inkl. 70/100 Volt-Übertrager, weiß	201 €	239 €
Control 25 AV*	Geschirmtes 2-Weg System, erweiterter Frequenzbereich, Edelstahlgrill, inkl. MTC PC, 5 1/4" TT, 3/4" Titan-HT, 90°x90° Horn, 8 Ohm, 200 Watt, 87 dB SPL (1W/1m), inkl. 70/100 Volt-Übertrager, schwarz	201 €	239 €
Control 25 T WH*	100 Volt Version der Control 25, Leistung umschaltbar 30/15/7,5 Watt, kompaktes 2-Weg System, für innen und außen, mit InvisiBall-Wandhalter, lackierbar, 5 1/4" TT, 3/4" HT, 90°x90° Horn, 88 dB SPL (1W/1m), weiß	174 €	207 €
Control 25 T*	100 Volt Version der Control 25, Leistung umschaltbar 30/15/7,5 Watt, kompaktes 2-Weg System, für innen und außen, mit InvisiBall-Wandhalter, lackierbar, 5 1/4" TT, 3/4" HT, 90° x 90° Horn, 88 dB SPL (1W/1m), schwarz	174 €	207 €
Control 25 WH*	Kompaktes 2-Weg System, für innen und außen, mit InvisiBall-Wandhalter, lackierbar, 5 1/4" TT, 3/4" HT, 90°x90° Horn, 8 Ohm, 150 Watt, 88 dB SPL (1W/1m), weiß	156 €	186 €
Control 25*	Kompaktes 2-Weg System, für innen und außen, mit InvisiBall-Wandhalter, lackierbar, 5 1/4" TT, 3/4" HT, 90°x90° Horn, 8 Ohm, 150 Watt, 88 dB SPL (1W/1m), schwarz	156 €	186 €
Control 28 T WH*	100 Volt Version der Control 28, kompaktes 2-Weg System, für innen und außen, mit InvisiBall-Wandhalter, lackierbar, 8" TT, 1" Titan-HT, 90°x90° Horn, Leistung umschaltbar 60/30/15 Watt, 92 dB SPL (1W/1m), weiß	296 €	352 €
Control 28 T*	100 Volt Version der Control 28, kompaktes 2-Weg System, für innen und außen, mit InvisiBall-Wandhalter, lackierbar, 8" TT, 1" Titan-HT, 90°x90° Horn, Leistung umschaltbar 60/30/15 Watt, 92 dB SPL (1W/1m), schwarz	296 €	352 €
Control 28 WH*	Kompaktes 2-Weg System, für innen und außen, mit InvisiBall-Wandhalter, lackierbar, 8" TT, 1" Titan-HT, 90°x90° Horn, 8 Ohm, 175 Watt, 92 dB SPL (1W/1m), weiß	274 €	326 €
Control 28*	Kompaktes 2-Weg System, für innen und außen, mit InvisiBall-Wandhalter, lackierbar, 8" TT, 1" Titan-HT, 90°x90° Horn, 8 Ohm, 175 Watt, 92 dB SPL (1W/1m), schwarz	274 €	326 €
Control 29 AV	2-Weg System, 300 Watt, 8 Ohm niederohmig oder 100/70 Volt betreibbar, 110°x70°, Abschirmung, Halter inklusive, 10x M6 Montagepunkte, schwarz	454 €	540 €
Control 29 AV WH	2-Weg System, 300 Watt, 100/70 Volt, 110°x70°, Abschirmung, Halter inklusive, 10x M6 Montagepunkte, weiß	454 €	540 €
Control 30	3-Weg System, 500 Watt, 8 Ohm niederohmig oder 100/70 Volt betreibbar, 120°x110°, MF-HF koaxial, Halter inklusive, 10x M6 Montagepunkte, 150 Watt-Übertrager, schwarz	787 €	937 €
Control 30 WH	3-Weg System, 500 Watt, 100/70 Volt, 120°x110°, MF/HF koaxial, Halter inklusive, 10x M6 Montagepunkte, 150 Watt-Übertrager, weiß	787 €	937 €
Control 50 Pack	Komplettes Satellitensystem mit 4x Control 52 und 1x Control 50 ST Subwoofer für Monobetrieb, 32 - 20.000 Hz, 4 Ohm, ideal geeignet für Gastronomie, Verkaufs- und Ausstellungsbereiche, schwarz	591 €	703 €



Modell	Kurzbeschreibung	UVP netto	UVP brutto
Control 50 Pack WH	NEU Komplettes Satellitensystem mit 4x Control 52 und 1x Control 50 ST Subwoofer für Monobetrieb, 32 - 20.000 Hz, 4 Ohm, ideal geeignet für Gastronomie, Verkaufs- und Ausstellungsbereiche, weiss	591 €	703 €
Control 50 ST	NEU 8" Subwoofer, 100/200/400 Watt, 8 Ohm und 70/100 Volt, 32 - 200 Hz, integrierte Passiv-Weiche, 4 Satelliten-Ausgänge, Monosystem, 9 kg, schwarz	363 €	432 €
Control 50 ST WH	NEU 8" Subwoofer, 100/200/400 Watt, 8 Ohm und 70/100 Volt, 32 - 200 Hz, integrierte Passiv-Weiche, 4 Satelliten-Ausgänge, Monosystem, 9 kg, weiss	363 €	432 €
Control 52	NEU Ultra-kompaktes 2-Weg Satellitensystem, mit Wandhalter, lackierbar, 2,5" Chassis, 140 - 20.000 Hz, 150°x150°, 16 Ohm, 25/50/100 Watt, 82 dB SPL (1W/1m), 0,7 kg, schwarz	65 €	77 €
Control 52 WH	NEU Ultra-kompaktes 2-Weg Satellitensystem, mit Wandhalter, lackierbar, 2,5" Chassis, 140 - 20.000 Hz, 150°x150°, 16 Ohm, 25/50/100 Watt, 82 dB SPL (1W/1m), 0,7 kg, weiss	65 €	77 €
Control SB 2	10" Bandpass-Subwoofer, Doppelschwingspule, 2x 170 Watt, 2x 8 Ohm, 2x Satelliten-Ausgang, schwarz	356 €	424 €
Control SB 210	2x 10" Subwoofer, 2x 200 Watt, 2x 8 Ohm, 42 - 200 Hz, wetterfest nach IP-X5, optionale Passiv-Weiche, schwarz	646 €	769 €
Control SB 210 WH	2x 10" Subwoofer, 2x 200 Watt, 2x 8 Ohm, 42 - 200 Hz, wetterfest nach IP-X5, optionale Passiv-Weiche, weiß	646 €	769 €

Installation			
CC Serie Aufbaulautsprecher - Zubehör			
* Nur paarweise lieferbar / Stückpreise			
MTC 210 Sat	Passive Weiche für SB 210, Stereo/Mono konfigurierbar	133 €	158 €
MTC 210 T	70/100 Volt-Übertrager für SB 210, Abstufungen jeweils 125, 78 und 39 Watt	150 €	179 €
MTC 210 T Sat	Kombination aus MTC 210 SAT und MTC 210 T	210 €	250 €
MTC 210 UB	U-Halter für Control SB 210, schwarz	86 €	102 €
MTC 210 UB WH	U-Halter für Control SB 210, weiß	86 €	102 €
MTC 23 CM WH*	Deckenhalter für Control 23, weiß	13 €	15 €
MTC 23 CM*	Deckenhalter für Control 23, schwarz	13 €	15 €
MTC 23 SSG	Edelstahl-Grill für Control 23, silber, schwarz und weiß auf Anfrage	13 €	15 €
MTC 23 V	Halter für vertikale Zeile von drei Control 23	81 €	96 €
MTC 23 WMG	WeatherMax-Grill für Control 23, wetterfest nach IP-X5, schwarz	28 €	33 €
MTC 23/25 H	Halter für horizontale Montage von zwei Control 23/25 (120°), 3x MTC 23/25H ergeben 360°	81 €	96 €
MTC 25 SSG	Edelstahl-Grill für Control 25, silber, schwarz und weiß auf Anfrage	20 €	24 €
MTC 25 V	Halter für vertikale Zeile von drei Control 25	83 €	99 €
MTC 25 WMG	WeatherMax-Grill für Control 25, wetterfest nach IP-X5, schwarz	35 €	42 €
MTC 25/28 CM WH*	Deckenhalter für Control 25 und Control 28, weiß	26 €	31 €
MTC 25/28 CM*	Deckenhalter für Control 25 und Control 28, schwarz	26 €	31 €
MTC 28 H	Halter für horizontale Montage von zwei Control 28 (120°), 3x MTC 28H ergeben 360°	83 €	99 €
MTC 28 SSG	Edelstahl-Grill für Control 28, silber, schwarz und weiß auf Anfrage	31 €	37 €
MTC 28 V	Halter für vertikale Zeile von drei Control 28	85 €	101 €
MTC 28 WMG	WeatherMax-Grill für Control 28, wetterfest nach IP-X5, schwarz	55 €	65 €
MTC 29 CM	Deckenhalter für Control 29 AV, schwarz	25 €	30 €
MTC 29 CM WH	Deckenhalter für Control 29 AV, weiß	25 €	30 €
MTC 29 UB	U-Halter für Control 29 AV, schwarz	73 €	87 €
MTC 29 UB WH	U-Halter für Control 29 AV, weiß	73 €	87 €
MTC 29NL4A	Anschlussplatte für Speakon	5 €	6 €
MTC 30 CM	Deckenhalter für Control 30, schwarz	30 €	36 €
MTC 30 CM WH	Deckenhalter für Control 30, weiß	30 €	36 €
MTC 30 UB	U-Halter für Control 30, schwarz	74 €	88 €
MTC 30 UB WH	U-Halter für Control 30, weiß	74 €	88 €
MTC PC*	Wetterfeste Anschluss Abdeckung für Control 23, Control 25, Control 28, schwarz	11 €	13 €
MTC SB 2 C	Deckenhalter zum Abhängen des Control SB 2 Subwoofers	92 €	109 €
MTC SB 2 W	Wandhalter für Control SB 2 Subwoofer	119 €	142 €

Installation			
CC Serie Deckenlautsprecher			
* Nur paarweise lieferbar / Stückpreise			
Control 19 CS*	Deckeneinbau-Subwoofer, 8" TT, Nested-Chamber und LDA-Port, Stahlblech-Gehäuse, 180° Abstrahlbereich, 8 Ohm, 200 Watt, 89 dB SPL (1W/1m), SonicGuard, Montagematerial	238 €	283 €

Modell	Kurzbeschreibung	UVP netto	UVP brutto
Control 19 CST*	Deckeneinbau-Subwoofer, 100 Volt-Version, 8" TT, umschaltbar 60/30/15 Watt, Nested-Chamber und LDA-Port, Stahlblech-Gehäuse, kein SonicGuard, 180° Abstrahlbereich, 89 dB SPL (1W/1m), Montagematerial	259 €	308 €
Control 226 CT	Deckeneinbau-Lautsprecher, 6,5" TT, 1" HT, koaxial, Abstrahlwinkel 120°, 47 Hz - 19 kHz, 150 Watt, 8 Ohm und Übertrager 70/100 Volt, 15 bis 60 Watt (je nach Anzapfung), 90 dB SPL (1W/1m), inkl. Metallgehäuse	340 €	405 €
Control 227 C	Deckeneinbau-Lautsprecher, 6,5" TT, 1" HT, koaxial, Abstrahlwinkel 120°, 43 Hz - 19 kHz, 150 Watt, 8 Ohm, 90 dB SPL (1W/1m) ohne Gehäuse, ohne Gitter	271 €	322 €
Control 227 CT	Deckeneinbau-Lautsprecher, 6,5" TT, 1" HT, koaxial, Abstrahlwinkel 120°, Übertrager 70/100 Volt, 15 bis 60 Watt (je nach Anzapfung), 90 dB SPL (1W/1m) ohne Gehäuse, ohne Gitter	309 €	368 €
Control 24 C Micro*	Deckeneinbau-Lautsprecher, 2-Weg System, 4,5" TT, 1/2" HT, Stahlblech-Gehäuse, 30 Watt Programm, 86 dB SPL (1W/1m), 8 Ohm, 85 - 25 kHz, geringe Einbautiefe (ca. 100 mm)	79 €	94 €
Control 24 C*	Deckeneinbau-Lautsprecher, 4" TT, 0,75" HT, koaxial, Stahlblech-Bassreflex-Gehäuse, 130° Abstrahlbereich, 16 Ohm, 80 Watt, 86 dB SPL (1W/1m), SonicGuard, Montagematerial	125 €	149 €
Control 24 CT Micro Plus*	Deckeneinbau-Lautsprecher, Übertragerversion mit 25 Volt, 4" TT, 0,75" HT, koaxial, Leistungsstufen bei 100 Volt: 25/12 Watt, 86 dB SPL (1W/1m), Stahlblech-Bassreflex-Gehäuse, 130° Abstrahlbereich, kein SonicGuard, Montagematerial	123 €	146 €
Control 24 CT Micro*	Deckeneinbau-Lautsprecher, Übertrager-Version 70/100 Volt, 4" TT, 0,75" HT, koaxial, Leistungsstufen bei 100 Volt: 8/4/2/1 Watt, 86 dB SPL (1W/1m), Stahlblech-Bassreflex-Gehäuse, 130° Abstrahlbereich, kein SonicGuard, Montagematerial	86 €	102 €
Control 24 CT*	Deckeneinbau-Lautsprecher, 100 Volt-Version, umschaltbar 30/15/7,5 Watt, Deckeneinbau-Lautsprecher, 4" TT, 0,75" HT, koaxial, umschaltbar 30/15/7,5 Watt, 86 dB SPL (1W/1m), Stahlblech-Bassreflex-Gehäuse, 130° Abstrahlbereich, kein SonicGuard, Montagematerial	134 €	159 €
Control 26 C*	Deckeneinbau-Lautsprecher, 6,5" TT, 0,75" HT, koaxial, Stahlblech-Bassreflex-Gehäuse, 110° Abstrahlbereich, 16 Ohm, 140 Watt, 89 dB SPL (1W/1m), SonicGuard, Montagematerial	158 €	188 €
Control 26 CT*	Deckeneinbau-Lautsprecher, 100 Volt-Version, 6,5" TT, 0,75" HT, koaxial, Stahlblech-Bassreflex-Gehäuse, 110° Abstrahlbereich, umschaltbar 60/30/15 Watt, 89 dB SPL (1W/1m), kein SonicGuard, Montagematerial	177 €	211 €
Control 26 DT*	Deckeneinbausystem, 6,5" TT, 0,75" HT, koaxial, 70 Hz - 20 kHz, 100/70 Volt-Übertrager, ohne Abdeckgitter und ohne Feuertopgehäuse	115 €	137 €
Control 312 CS	Deckeneinbau-Subwoofer, 12" TT, rechteckige Schallwand mit Bassreflex-Öffnungen, 400 Watt, 8 Ohm, 92 dB SPL (1W/1m), 30 Hz - 4,5 kHz	496 €	590 €
Control 321 C	Deckeneinbau-Lautsprecher, 12" TT, 1" HT, koaxial, Abstrahlwinkel 90°, rechteckige Schallwand mit Bassreflex-Öffnung, 31 Hz - 18 kHz, 8 Ohm, 250 Watt, 94 dB SPL (1W/1m)	400 €	476 €
Control 321 CT	Deckeneinbau-Lautsprecher, 12" TT, 1" HT, koaxial, Abstrahlwinkel 90°, rechteckige Schallwand mit Bassreflex-Öffnung, 31 Hz - 18 kHz, Übertrager 70/100 Volt, 7,5 bis 60 Watt (je nach Anzapfung), 94 dB SPL (1W/1m)	441 €	525 €
Control 322 C	Deckeneinbau-Lautsprecher, 12" TT, 1" HT, koaxial, Abstrahlwinkel 90°, rechteckige Schallwand mit Bassreflex-Öffnung, 32 Hz - 20 kHz, 8 Ohm, 400 Watt, 95 dB SPL (1W/1m)	583 €	694 €
Control 322 CT	Deckeneinbau-Lautsprecher, 12" TT, 1" HT, koaxial, Abstrahlwinkel 90°, rechteckige Schallwand mit Bassreflex-Öffnung, 32 Hz - 20 kHz, Übertrager 70/100 Volt, 12,5 bis 100 Watt (je nach Anzapfung), 95 dB SPL (1W/1m)	633 €	753 €
Control 328 C	Deckeneinbau-Lautsprecher, 8" TT, 1" HT, koaxial, Abstrahlwinkel 100°, runde Schallwand mit Bassreflex-Öffnung, 45 Hz - 18 kHz, 8 Ohm, 250 Watt, 93 dB SPL (1W/1m)	340 €	405 €
Control 328 CT	Deckeneinbau-Lautsprecher, 8" TT, 1" HT, koaxial, Abstrahlwinkel 100°, runde Schallwand mit Bassreflex-Öffnung, 31 Hz - 18 kHz, Übertrager 70/100 Volt, 7,5 bis 60 Watt (je nach Anzapfung), 93 dB SPL (1W/1m)	365 €	434 €
Control 40 CS	 Deckeneinbau-Subwoofer, 8" TT, Bassreflex System, Gehäuse, integrierte passive Weiche zur Kombination mit 2 oder 4 Control 42 C, 8 Ohm, 200 Watt, 95 dB SPL (1W/1m)	359 €	427 €
Control 42 C*	 Satelliten Deckeneinbau-Lautsprecher, 2,5" Chassis, Gehäuse, 160° Abstrahlbereich, 16 Ohm, 30 Watt, ideale Ergänzung zum Control 40 CS Subwoofer	78 €	93 €
Control 47 CT*	 Deckeneinbau-Lautsprecher, 6,5" TT, 1" HT, koaxial, Bassreflex-Gehäuse, 120° Abstrahlbereich, 8 Ohm, 150 Watt bei 70/100 Volt, 60/30/15 Watt, 91 dB SPL (1W/1m), Montagematerial	257 €	306 €
Control 47 HC*	 Deckeneinbau-Lautsprecher mit tieferem Gehäuse für erweiterten Frequenzbereich, 6,5" TT, 1" HT, koaxial, Bassreflex-Gehäuse, 75° Abstrahlbereich, 8 Ohm, 150 Watt, bei 70/100 Volt, 60/30/15 Watt, 93 dB SPL (1W/1m), Montagematerial	310 €	369 €
Control 47 LP*	 Deckeneinbau-Lautsprecher mit geringerer Einbautiefe, 6,5" TT, 1" HT, koaxial, Bassreflex-Gehäuse, 120° Abstrahlbereich, 8 Ohm, 150 Watt bei 70/100 Volt, 60/30/15 Watt, 91 dB SPL (1W/1m), Montagematerial	221 €	263 €
Control 8124	Deckeneinbau-Lautsprecher, 4", 130° Abstrahlung, 70/100 Volt, Leistungsstufen bei 100 Volt: 6/3/1,5 Watt, 93 dB SPL (1W/1m), ohne Gehäuse, Masterpack 4 Stück, Stückpreis	33 €	39 €
Control 8128	Deckeneinbau-Lautsprecher, 8", 90° Abstrahlung, 70/100 Volt, Leistungsstufen bei 100 Volt: 6/3/1,5 Watt, 97 dB SPL (1W/1m), ohne Gehäuse, Masterpack 4 Stück, Stückpreis	44 €	52 €
Control 8138	 Deckeneinbau-Lautsprecher, 8", 90° Abstrahlung, 70/100 Volt, Leistungsstufen bei 100 Volt: 6/3/1,5 Watt, 97 dB SPL (1W/1m), ohne Gehäuse, Masterpack 4 Stück, Stückpreis, optionales Zubehör: MTC-81BB8 Metallgehäuse und MTC-81TB8 Metalleinbautrahmen	46 €	55 €

Beratung - Angebote: Telefon 07304 - 43 55 33 Mobil 0178 - 88 4628 Fax 07304 - 43 55 30 www.Studiololation.de

Modell	Kurzbeschreibung	UVP netto	UVP brutto
Installation			
CC Serie Deckenlautsprecher - Zubehör			
* Nur paarweise lieferbar / Stückpreise			
MTC 126 RIF*	Flexible Rahmenhalterung zum Einbau der Control 126 W/WT in Trockeneinbauwände	24 €	29 €
MTC 128 RIF*	Flexible Rahmenhalterung zum Einbau der Control 128 W/WT in Trockeneinbauwände	24 €	29 €
MTC 200 BB6	Rundes Metallgehäuse für Control 227C/CT Modelle	61 €	73 €
MTC 24 TR	Reduzierring für C 24C für Ausschnitte bis 250 mm (Innen Ø 165 mm, Aussen Ø 320 mm)	14 €	17 €
MTC 26 TR	Reduzierring für C 26C für Ausschnitte bis 250 mm (Innen Ø 220 mm, Aussen Ø 320 mm)	14 €	17 €
MTC 300 BB12	Rechteckiges Gehäuse für Control 321, 322, 312 Modelle	218 €	259 €
MTC 300 BB8	Rundes Gehäuse für Control 328 Modelle	74 €	88 €
MTC 300 SG12	Rechteckiges Abdeckgitter für 12" Modelle, Metal, weiß	35 €	42 €
MTC 300 T150	Übertrager 150 Watt 70/100 Volt	73 €	87 €
MTC 81 BB8	NEU Metallgehäuse mit 7,4 Liter Volumen zur Vorinstallation in Decken, passend für Control 8138, Verpackungseinheit 4 Stück, Stückpreis	32 €	38 €
MTC 81 TB8	NEU Metalleinbaurahmen zur Vorinstallation in Decken, passend für Control 8138, Verpackungseinheit 4 Stück, Stückpreis	16 €	19 €
MTC RG 6/8	Rundes Abdeckgitter für 6" und 8" Modelle, Metal, weiß	25 €	30 €
MTC TCD	Spezieller Haltebügel für Control-Deckenlautsprecher zur Montage in dicken Decken (bis 60 mm), 24 Stück je Verpackungseinheit, Preis gilt je Verpackungseinheit	9 €	11 €

Installation			
CC Serie Einbaulautsprecher			
Control 126 W*	Wandeinbau-Lautsprecher, 6,5" TT, 1" HT, 100 Watt, 8 Ohm, 88 dB SPL (1W/1m)	178 €	212 €
Control 126 WT*	Wandeinbau-Lautsprecher, 6,5" TT, 1" HT, 100/70 Volt Version	196 €	233 €
Control 128 W*	Wandeinbau-Lautsprecher, 8" TT, 1" HT, 120 Watt, 8 Ohm, 90 dB SPL (1W/1m)	219 €	261 €
Control 128 WT*	Wandeinbau-Lautsprecher, 8" TT, 1" HT, 100/70 Volt Version	241 €	287 €

Installation			
CBT Serie			
Passive Schallzeilen - *Dauer-/Programm-/Peakbelastbarkeit			
CBT 100 LA	NEU Passive 100 cm Schallzeile mit 16x 2" Chassis, 325/650/1300 Watt*, 127 dB peak, 80 - 20.000 Hz, 8 Ohm oder 70/100 Volt, Abstrahlwinkel horizontal 150°, vertikal umschaltbar 15° oder 40°, EQ Umschaltung Sprache/Musik, 18x M6 Montagepunkte, Halter inklusive, wetterfest nach IP-54, 7,2 kg, schwarz	794 €	945 €
CBT 100 LA WH	NEU Passive 100 cm Schallzeile mit 16x 2" Chassis, 325/650/1300 Watt*, 127 dB peak, 80 - 20.000 Hz, 8 Ohm oder 70/100 Volt, Abstrahlwinkel horizontal 150°, vertikal umschaltbar 15° oder 40°, EQ Umschaltung Sprache/Musik, 18x M6 Montagepunkte, Halter inklusive, wetterfest nach IP-54, 7,2 kg, weiss	794 €	945 €
CBT 50 LA	NEU Passive 50 cm Schallzeile mit 8x 2" Chassis, 150/300/600 Watt*, 122 dB peak, 80 - 20.000 Hz, 8 Ohm oder 70/100 Volt, Abstrahlwinkel horizontal 150°, vertikal 20°, EQ Umschaltung Sprache/Musik, 10x M6 Montagepunkte, Halter inklusive, wetterfest nach IP-54, 4,1 kg, schwarz	427 €	508 €
CBT 50 LA WH	NEU Passive 50 cm Schallzeile mit 8x 2" Chassis, 150/300/600 Watt*, 122 dB peak, 80 - 20.000 Hz, 8 Ohm oder 70/100 Volt, Abstrahlwinkel horizontal 150°, vertikal 20°, EQ Umschaltung Sprache/Musik, 10x M6 Montagepunkte, Halter inklusive, wetterfest nach IP-54, 4,1 kg, weiss	427 €	508 €
CBT 70 J	NEU Passive 70 cm 2-Weg Schallzeile mit 4x 5" TT und 16x 1" HT, 500/1000/2000 Watt*, 133 dB peak, 60 - 20.000 Hz, 8 Ohm, Abstrahlwinkel, vertikal nach unten geneigt, umschaltbar 25° oder 45°, EQ Umschaltung Sprache/Musik, 10x M6 Montagepunkte, Halter inklusive, schwarz	1.102 €	1.311 €
CBT 70 J WH	NEU Passive 70 cm 2-Weg Schallzeile mit 4x 5" TT und 16x 1" HT, 500/1000/2000 Watt*, 133 dB peak, 60 - 20.000 Hz, 8 Ohm, Abstrahlwinkel, vertikal nach unten geneigt, umschaltbar 25° oder 45°, EQ Umschaltung Sprache/Musik, 10x M6 Montagepunkte, Halter inklusive, weiss	1.102 €	1.311 €
CBT 70 JE	NEU Tieftonerweiterung für CBT 70J mit 4x 5" TT, 8 Ohm, Werte mit CBT 70J: 1000/2000/4000 Watt*, 136 dB peak, 45 - 20.000 Hz, 10x M6 Montagepunkte, Montageplatte inklusive, schwarz	643 €	765 €
CBT 70 JE WH	NEU Tieftonerweiterung für CBT 70J mit 4x 5" TT, 8 Ohm, Werte mit CBT 70J: 1000/2000/4000 Watt*, 136 dB peak, 45 - 20.000 Hz, 10x M6 Montagepunkte, Montageplatte inklusive, weiss	643 €	765 €
MTC CBT SMB1	NEU Halter mit Stativflansch 35 mm, zum aufschrauben, passend für CBT 50LA, 100LA und 70J.	59 €	70 €

Installation			
AC Compact			
* Dauer-/Programm-/Peakbelastbarkeit, auch in weiß oder wetterfest lieferbar			
AC 15*	Extrem kompaktes 5,25"/Tweeter System, 90°x90° Abstrahlung, trapezförmig, Multiplexgehäuse, 150/300/600 Watt*, 16 Ohm	303 €	361 €

Modell	Kurzbeschreibung	UVP netto	UVP brutto
AC 16	Extrem kompaktes 6,5"/1" System, 90°x90° Abstrahlung, trapezförmig, Multiplexgehäuse, 200/400/800 Watt*, 16 Ohm	605 €	720 €
AC 18/26	Extrem kompaktes 8"/1" System, 120°x60° bzw. 60°x120° Abstrahlung, drehbares Horn, trapezförmig, Multiplexgehäuse, 250/500/1000 Watt*, 8 Ohm	745 €	887 €
AC 18/95	Extrem kompaktes 8"/1" System, 90°x50° bzw. 50°x90° Abstrahlung, drehbares Horn, trapezförmig, Multiplexgehäuse, 250/500/1000 Watt*, 8 Ohm	745 €	887 €
AC 25	Extrem kompaktes 2x 5,25"/Tweeter System, 90°x90° Abstrahlung, trapezförmig, Multiplexgehäuse, 225/450/900 Watt*, 16 Ohm	563 €	670 €
AC 26	Extrem kompaktes 2x 6,5"/1" System, 90°x90° Abstrahlung, trapezförmig, Multiplexgehäuse, 300/600/1200 Watt*, 8 Ohm	865 €	1.029 €
AC 28/26	Extrem kompaktes 2x 8"/1" System, 120°x60° bzw. 60°x120° Abstrahlung, drehbares Horn, trapezförmig, Multiplexgehäuse, 375/750/1500 Watt*, 8 Ohm	1.005 €	1.196 €
AC 28/95	Extrem kompaktes 2x 8"/1" System, 90°x50° bzw. 50°x90° Abstrahlung, drehbares Horn, trapezförmig, Multiplexgehäuse, 375/750/1500 Watt*, 8 Ohm	1.005 €	1.196 €
MTU 15	U-Bügel für AC15	51 €	61 €
MTU 16	U-Bügel für AC16	68 €	81 €
MTU 18	U-Bügel für AC18	82 €	98 €
MTU 25	U-Bügel für AC25	65 €	77 €
MTU 26	U-Bügel für AC26	77 €	92 €
MTU 28	U-Bügel für AC28	104 €	124 €

Beratung - Angebote: Telefon 07304 - 43 55 33 Mobil 0178 - 88 4628 Fax 07304 - 43 55 30 www.Studiolsolation.de

Installation			
AC 2000 Serie			
Compact (wetterfeste Versionen auf Anfrage)			
AC 2212/00	2-Weg System, 12"/1", 100°x100°, trapezförmiges Gehäuse, 8 Ohm, 250 Watt, 126 dB max. SPL (1m), 19 kg	768 €	914 €
AC 2212/64	2-Weg System, 12"/1", 60°x40°, trapezförmiges Gehäuse, 8 Ohm, 250 Watt, 126 dB max. SPL (1m), 18 kg	736 €	876 €
AC 2212/95	2-Weg System, 12"/1", 90°x50°, trapezförmiges Gehäuse, 8 Ohm, 250 Watt, 126 dB max. SPL (1m), 17 kg	736 €	876 €
AC 2215/00	2-Weg System, 15"/1", 100°x100°, trapezförmiges Gehäuse, 8 Ohm, 250 Watt, 127 dB max. SPL (1m), 25 kg	829 €	987 €
AC 2215/64	2-Weg System, 15"/1", 60°x40°, trapezförmiges Gehäuse, 8 Ohm, 250 Watt, 127 dB max. SPL (1m), 24 kg	809 €	963 €
AC 2215/95	2-Weg System, 15"/1", 90°x50°, trapezförmiges Gehäuse, 8 Ohm, 250 Watt, 127 dB max. SPL (1m), 24 kg	809 €	963 €

Installation			
AE 4000 Serie			
Medium Power (wetterfeste Versionen auf Anfrage)			
AM 4200/64	2-Weg System, horn geladen, 6"/1", 60°x40° drehbar, trapezförmiges Gehäuse, 8 Ohm, 125 Watt, 133 dB max. SPL (1m), 28 kg	1.689 €	2.010 €
AM 4200/95	2-Weg System, horn geladen, 6"/1", 90°x50° drehbar, trapezförmiges Gehäuse, 8 Ohm, 125 Watt, 133 dB max. SPL (1m), 28 kg	1.689 €	2.010 €
AM 4212/00	2-Weg System, 12"/1", 100°x100°, trapezförmiges Gehäuse, 8 Ohm, 300 Watt, 126 dB max. SPL (1m), 25 kg	1.209 €	1.439 €
AM 4212/64	2-Weg System, 12"/1", 60°x40° drehbar, trapezförmiges Gehäuse, 8 Ohm, 300 Watt, 126 dB max. SPL (1m), 26 kg	1.209 €	1.439 €
AM 4212/95	2-Weg System, 12"/1", 90°x50° drehbar, trapezförmiges Gehäuse, 8 Ohm, 300 Watt, 126 dB max. SPL (1m), 25 kg	1.209 €	1.439 €
AM 4215/64	2-Weg System, 15"/1", 60°x40° drehbar, trapezförmiges Gehäuse, 8 Ohm, 300 Watt, 130 dB max. SPL (1m), 29 kg	1.273 €	1.515 €
AM 4215/95	2-Weg System, 15"/1", 90°x50° drehbar, trapezförmiges Gehäuse, 8 Ohm, 300 Watt, 130 dB max. SPL (1m), 29 kg	1.273 €	1.515 €
AM 4315/64	3-Weg System, 15"/6"/1", 60°x40°, trapezförmiges Gehäuse, 8 Ohm, 350 Watt, 130 dB max. SPL (1m), 47 kg	2.264 €	2.694 €
AM 4315/95	3-Weg System, 15"/6"/1", 90°x50°, trapezförmiges Gehäuse, 8 Ohm, 350 Watt, 130 dB max. SPL (1m), 47 kg	2.264 €	2.694 €
ASB 4128	2x 18" Subwoofer (2042H), 4 Ohm, 600 Watt, 139 dB max. SPL (1m), 65 kg	1.805 €	2.148 €

Modell	Kurzbeschreibung	UVP netto	UVP brutto
--------	------------------	-----------	------------

Beratung - Angebote: Telefon 07304 - 43 55 33 Mobil 0178 - 88 4628 Fax 07304 - 43 55 30 www.Studiolsolation.de

Installation			
AE 5000 Serie			
Medium Power (wetterfeste Versionen auf Anfrage) - Neodym Chassis			
AM 5212 00	NEU 2-Weg System, 12"/1,5", 262H-1 Neodym Chassis mit 2 Spulen, 2408H-1 HT, Horn 100°x100° drehbar, passiv / bi-amp schaltbar, 15° trapezförmiges Gehäuse, 8 Ohm, 300/600/1200 Watt, 127 dB max. SPL (1m), 15x M10 Montagepunkte, Farbe schwarz, 20,2 kg, optional: U-Bügel, Ringschrauben	1.256 €	1.495 €
AM 5212 26	NEU 2-Weg System, 12"/1,5", 262H-1 Neodym Chassis mit 2 Spulen, 2408H-1HT, Horn 120°x60° drehbar, passiv / bi-amp schaltbar, 15° trapezförmiges Gehäuse, 8 Ohm, 300/600/1200 Watt, 127 dB max. SPL(1m), 15x M10 Montagepunkte, Farbe schwarz, 20,2 kg, optional: U-Bügel,Ringschrauben	1.256 €	1.495 €
AM 5212 64	NEU 2-Weg System, 12"/1,5", 262H-1 Neodym Chassis mit 2 Spulen, 2408H-1HT, Horn 60°x40° drehbar, passiv / bi-amp schaltbar, 15° trapezförmiges Gehäuse, 8 Ohm, 300/600/1200 Watt, 127 dB max. SPL(1m), 15x M10 Montagepunkte, Farbe schwarz, 20,2 kg, optional: U-Bügel,Ringschrauben	1.256 €	1.495 €
AM 5212 66	NEU 2-Weg System, 12"/1,5", 262H-1 Neodym Chassis mit 2 Spulen, 2408H-1HT, Horn 60°x60° drehbar, passiv / bi-amp schaltbar, 15° trapezförmiges Gehäuse, 8 Ohm, 300/600/1200 Watt, 127 dB max. SPL(1m), 15x M10 Montagepunkte, Farbe schwarz, 20,2 kg, optional: U-Bügel,Ringschrauben	1.256 €	1.495 €
AM 5212 95	NEU 2-Weg System, 12"/1,5", 262H-1 Neodym Chassis mit 2 Spulen, 2408H-1HT, Horn 90°x50° drehbar, passiv / bi-amp schaltbar, 15°trapezförmiges Gehäuse, 8 Ohm, 300/600/1200 Watt, 127 dB max. SPL(1m), 15x M10 Montagepunkte, Farbe schwarz, 20,2 kg, optional: U-Bügel,Ringschrauben	1.256 €	1.495 €
AM 5215 26	NEU 2-Weg System, 15"/1,5", 265H-1 Neodym Chassis mit 2 Spulen, 2408H-1HT, Horn 120°x60° drehbar, passiv / bi-amp schaltbar, 15° trapezförmiges Gehäuse, 8 Ohm, 350/700/1400 Watt, 130 dB max. SPL(1m), 15x M10 Montagepunkte, Farbe schwarz, 25 kg, optional: U-Bügel, Ringschrauben	1.326 €	1.578 €
AM 5215 64	NEU 2-Weg System, 15"/1,5", 265H-1 Neodym Chassis mit 2 Spulen, 2408H-1HT, Horn 60°x40° drehbar, passiv / bi-amp schaltbar, 15° trapezförmigesGehäuse, 8 Ohm, 350/700/1400 Watt, 130 dB max. SPL(1m), 15x M10Montagepunkte, Farbe schwarz, 25 kg, optional: U-Bügel, Ringschrauben	1.326 €	1.578 €
AM 5215 66	NEU 2-Weg System, 15"/1,5", 265H-1 Neodym Chassis mit 2 Spulen, 2408H-1HT, Horn 60°x60° drehbar, passiv / bi-amp schaltbar, 15° trapezförmigesGehäuse, 8 Ohm, 350/700/1400 Watt, 130 dB max. SPL(1m), 15x M10Montagepunkte, Farbe schwarz, 25 kg, optional: U-Bügel, Ringschrauben	1.326 €	1.578 €
AM 5215 95	NEU 2-Weg System, 15"/1,5", 265H-1 Neodym Chassis mit 2 Spulen, 2408H-1 HT, Horn 90°x50° drehbar, passiv / bi-amp schaltbar, 15° trapezförmiges Gehäuse, 8 Ohm, 350/700/1400 Watt, 130 dB max. SPL(1m), 15x M10 Montagepunkte, Farbe schwarz, 25 kg, optional: U-Bügel, Ringschrauben	1.326 €	1.578 €

Installation			
AE 6000 / 7000 Serie			
Maximum Power (wetterfeste Versionen auf Anfrage)			
AL 6115	1x 15" Subwoofer (2226H), 8 Ohm, 600 Watt, 135 dB max. SPL (1m), 29 kg	1.056 €	1.257 €
AL 6125	2x 15" Subwoofer (2226H), 4 Ohm, 1200 Watt, 136 dB max. SPL (1m), 45 kg	1.619 €	1.927 €
AM 6200/64	2-Weg System, horngeladen, 8"/1,5", 60°x40° drehbar, trapezförmiges Gehäuse, 8 Ohm, 350 Watt, 138 dB max. SPL (1m), 29 kg	2.723 €	3.240 €
AM 6200/95	2-Weg System, horngeladen, 8"/1,5", 90°x50° drehbar, trapezförmiges Gehäuse, 8 Ohm, 350 Watt, 138 dB max. SPL (1m), 29 kg	2.723 €	3.240 €
AM 6212/00	2-Weg System, 12"/1,5", 100°x100°, trapezförmiges Gehäuse, 8 Ohm, 600 Watt, 130 dB max. SPL (1m), 26 kg	1.819 €	2.165 €
AM 6212/64	2-Weg System, 12"/1,5", 60°x40° drehbar, trapezförmiges Gehäuse, 8 Ohm, 600 Watt, 130 dB max. SPL (1m), 27 kg	1.819 €	2.165 €
AM 6212/95	2-Weg System, 12"/1,5", 90°x50° drehbar, trapezförmiges Gehäuse, 8 Ohm, 600 Watt, 130 dB max. SPL (1m), 27 kg	1.819 €	2.165 €
AM 6215/64	2-Weg System, 15"/1,5", 60°x40° drehbar, trapezförmiges Gehäuse, 8 Ohm, 600 Watt, 133 dB max. SPL (1m), 30 kg	1.910 €	2.273 €
AM 6215/95	2-Weg System, 15"/1,5", 90°x50° drehbar, trapezförmiges Gehäuse, 8 Ohm, 600 Watt, 133 dB max. SPL (1m), 30 kg	1.910 €	2.273 €
AM 6315/64	3-Weg System, 15"/8"/1,5", 60°x40°, trapezförmiges Gehäuse, 8 Ohm, 600/350 Watt, 131/139 dB max. SPL (1m), 48 kg	3.413 €	4.061 €
AM 6315/95	3-Weg System, 15"/8"/1,5", 90°x50°, trapezförmiges Gehäuse, 8 Ohm, 600/350 Watt, 131/138 dB max. SPL (1m), 48 kg	3.413 €	4.061 €
AM 6340/64	3-Weg System, 4x 10"/8"/1,5", 60°x40°, trapezförmiges Gehäuse, 8 Ohm, 1000/350 Watt, 136/139 dB max. SPL (1m), 57 kg	3.891 €	4.630 €
AM 6340/95	3-Weg System, 4x 10"/8"/1,5", 90°x50°, trapezförmiges Gehäuse, 8 Ohm, 1000/350 Watt, 136/138 dB max. SPL (1m), 57 kg	3.891 €	4.630 €
ASB 6112	NEU 12" Subwoofer (2263H), 8 Ohm, 1000 Watt, 35 - 1000 Hz, 132 dB max. SPL (1m), 16,3 kg	1.043 €	1.241 €
ASB 6115	NEU 15" Subwoofer (2265H-1), 8 Ohm, 800 Watt, 32 - 1000 Hz, 132 dB max. SPL (1m), 20,6 kg	1.176 €	1.399 €

Beratung - Angebote: Telefon 07304 - 43 55 33 Mobil 0178 - 88 4628 Fax 07304 - 43 55 30 www.Studiolsolation.de

Modell	Kurzbeschreibung	UVP netto	UVP brutto
ASB 6118	1x 18" Subwoofer (2242H), 8 Ohm, 800 Watt, 135 dB max. SPL (1m), 45 kg	1.373 €	1.634 €
ASB 6125	NEU 2x 15" Subwoofer (2265H-1), 4 Ohm, 1600 Watt, 32 - 1000 Hz, 138 dB max. SPL (1m), 36,7 kg	1.850 €	2.202 €
ASB 6128	2x 18" Subwoofer (2242H), 4 Ohm, 1600 Watt, 142 dB max. SPL (1m), 73 kg	2.364 €	2.813 €
ASB 6128 V	2x 18" Subwoofer (2258H), Schallwand in V-Form, 4 Ohm, 1600 Watt, 142 dB max. SPL (1m), 90 kg	2.591 €	3.083 €
ASB 7118	NEU 18" Subwoofer (2269H), 8 Ohm, 2000 Watt, 22 - 1000 Hz, 135 dB max. SPL (1m), 42,9 kg	2.270 €	2.701 €
ASB 7128	NEU 2x 18" Subwoofer (2269H), 4 Ohm, 4000 Watt, 20 - 1000 Hz, 141 dB max. SPL (1m), 71,9 kg	3.988 €	4.746 €
ASH 6118	1x 18" Subwoofer (2242H), horngeladen, 8 Ohm, 800 Watt, 139 dB max. SPL (1m), 159 kg	2.492 €	2.965 €

 Beratung - Angebote: Telefon 07304 - 43 55 33 Mobil 0178 - 88 4628 Fax 07304 - 43 55 30 www.Studiolsolation.de

Installation			
AE Serie - Zubehör			
MTU 1	U-Halter für AM 6215 / 95/64 und AM 4215 / 95/64	146 €	174 €
MTU 2	U-Halter für AC 2215 / 95/64/00	129 €	154 €
MTU 3	U-Halter für AM 6212 / 95/64/00 und AM 4212 / 95/64/00	138 €	164 €
MTU 4	U-Halter für AC 2212 / 95/64/00	121 €	144 €
PAF 1K	Horizontales Flugkit für 2x AC2212/64 und AM 6118 Sub mittig, Befestigung an Ober- und Unterseite	1.125 €	1.339 €
PAF 2K	Horizontales Flugkit für AM 6340/6315, AM 4315, AM 6200/4200 und ASB 6118/6128/4128/6128V	1.472 €	1.752 €
PAF 3K	Horizontales Flugkit für 2x AM 6200/64 oder 2x AM 4200/64 und AL 6115 mittig	1.559 €	1.855 €

Installation			
VLA Serie			
Modulares Line Array (wetterfeste Versionen auf Anfrage), Dauer-/Programm-/Peakbelastbarkeit			
VLA 301	Horngeladenes Line Array Modul mit 30° horizontaler Abstrahlung, Bestückung 2x 15" 2226H TT, 2x 8" CMCD82H MT, 3x 1,5" 2431H HT, max. SPL 132 dB TT, 139 dB MT, 144 dB HT, nur zur Installation geeignet	7.056 €	8.397 €
VLA 301 H	Horngeladenes high-power Line Array Modul mit 30° horizontaler Abstrahlung, Bestückung 2x 15" 2226H TT, 4x 8" CMCD82H MT, 6x 1,5" 2431H HT, max. SPL 132 dB TT, 142 dB MT, 146 dB HT, nur zur Installation geeignet	9.557 €	11.373 €
VLA 601	Horngeladenes Line Array Modul mit 60° horizontaler Abstrahlung, Bestückung 2x 15" 2226H TT, 2x 8" CMCD82H MT, 3x 1,5" 2431H HT, max. SPL 132 dB TT, 137 dB MT, 141 dB HT, nur zur Installation geeignet	6.573 €	7.822 €
VLA 601 H	Horngeladenes high-power Line Array Modul mit 60° horizontaler Abstrahlung, Bestückung 2x 15" 2226H TT, 4x 8" CMCD82H MT, 6x 1,5" 2431H HT, max. SPL 132 dB TT, 141 dB MT, 144 dB HT, nur zur Installation geeignet	9.074 €	10.798 €
VLA 901	Horngeladenes Line Array Modul mit 90° horizontaler Abstrahlung, Bestückung 2x 15" 2226H TT, 2x 8" CMCD82H MT, 3x 1,5" 2431H HT, max. SPL 132 dB TT, 137 dB MT, 141 dB HT, nur zur Installation geeignet	6.481 €	7.712 €
VLA 901 H	Horngeladenes high-power Line Array Modul mit 90° horizontaler Abstrahlung, Bestückung 2x 15" 2226H TT, 4x 8" CMCD82H MT, 6x 1,5" 2431H HT, max. SPL 132 dB TT, 139 dB MT, 142 dB HT, nur zur Installation geeignet	8.983 €	10.690 €

Installation			
PD Serie			
Wetterfeste Versionen auf Anfrage			
PD 125	2x 15" Tieftonelement (2226H), ab 38 Hz, 1200 Watt, 137 dB max. SPL (1m), 57 kg	auf Anfrage	
PD 128	2x 18" Tieftonelement (2242H), ab 26 Hz, 1600 Watt, 137 dB max. SPL (1m), 105 kg	auf Anfrage	
PD 162	6x 12" Tieftonelement (2206H), ab 60 Hz, 3600 Watt, 143 dB max. SPL (1m), 86 kg	auf Anfrage	
PD 162 L4	4x 12" Tieftonelement (2206H), 2400 Watt, zur Ergänzung der PD 162, Details auf Anfrage	auf Anfrage	
PD 162 U4	4x 12" Tieftonelement (2206H), 2400 Watt, zur Ergänzung der PD 162, Details auf Anfrage	auf Anfrage	
PD 5122	Hochleistungs-Tieftöner, 2x 12", 1600 Watt Programm, 6400 Watt Peak, 41 Hz - 1 kHz, 36 kg	1.725 €	2.053 €
PD 5125	Hochleistungs-Tieftöner, 2x 15", 2000 Watt Programm, 8000 Watt Peak, 37 Hz - 2,5 kHz, 53 kg	1.799 €	2.141 €
PD 5200/43	Horngeladener Hochleistungs-Lautsprecher, 8" CMCD-Mitteltöner, 1,5" Hochtöner, 40°x30° Abstrahlwinkel, 69 kg	3.270 €	3.891 €
PD 5200/64	Horngeladener Hochleistungs-Lautsprecher, 8" CMCD-Mitteltöner, 1,5" Hochtöner, 60°x40° Abstrahlwinkel, 59 kg	2.901 €	3.452 €
PD 5200/95	Horngeladener Hochleistungs-Lautsprecher, 8" CMCD-Mitteltöner, 1,5" Hochtöner, 90°x50° Abstrahlwinkel, 59 kg	2.901 €	3.452 €
PD 5212/43	Horngeladener Hochleistungs-Lautsprecher, 12" Mitteltöner, 1,5" Hochtöner, 40°x30° Abstrahlwinkel, 79 kg	3.551 €	4.226 €

 Beratung - Angebote: Telefon 07304 - 43 55 33 Mobil 0178 - 88 4628 Fax 07304 - 43 55 30 www.Studiolsolation.de

Modell	Kurzbeschreibung	UVP netto	UVP brutto
PD 5212/64	Horngeladener Hochleistungs-Lautsprecher, 12" Mitteltöner, 1,5" Hochtöner, 60°x40° Abstrahlwinkel, 69 kg	3.176 €	3.779 €
PD 5212/95	Horngeladener Hochleistungs-Lautsprecher, 12" Mitteltöner, 1,5" Hochtöner, 90°x50° Abstrahlwinkel, 69 kg	3.176 €	3.779 €
PD 5322/43	Horngeladener Hochleistungs-Lautsprecher, 2x 12" Tieftöner, 8" Mitteltöner, 1,5" Hochtöner, 40°x30° Abstrahlwinkel, 87 kg	4.165 €	4.956 €
PD 5322/64	Horngeladener Hochleistungs-Lautsprecher, 2x 12" Tieftöner, 8" Mitteltöner, 1,5" Hochtöner, 60°x40° Abstrahlwinkel, 77 kg	3.716 €	4.422 €
PD 5322/95	Horngeladener Hochleistungs-Lautsprecher, 2x 12" Tieftöner, 8" Mitteltöner, 1,5" Hochtöner, 90°x50° Abstrahlwinkel, 77 kg	3.716 €	4.422 €
PD 743	2-Weg System, 2x 8" (2250J), 2x 1,5" (2430H), koaxial horngeladen, 40°x30°, vertikal und horizontal trapezförmiges Gehäuse, 90° drehbar, 10x M10 Montagepunkte, 8 Ohm, 150 Hz - 16 kHz, 700/150 Watt, 145 dB max. SPL, 111 kg	auf Anfrage	
PD 764	2-Weg System, 2x 8" (2250J), 2x 1,5" (2430H), koaxial horngeladen, 60°x40°, vertikal und horizontal trapezförmiges Gehäuse, 90° drehbar, 10x M10 Montagepunkte, 8 Ohm, 150 Hz - 16 kHz, 700/150 Watt, 143 dB max. SPL (1m), 98 kg	auf Anfrage	

Installation		
PD Serie - Zubehör		
AF PD 125 X12	Array-Flugrahmen für 12 Stück PD 125	auf Anfrage
AF PD 125 X8	Array-Flugrahmen für 8 Stück PD 125	auf Anfrage
AF PD 128 X6	Array-Flugrahmen für 6 Stück PD 128	auf Anfrage
AF PD 162 X4	Flugrahmen für 4 PD 162	auf Anfrage
AF PD 700 FR	Flugrahmen für eine PD 743 oder PD 764	auf Anfrage

Universallautsprecher			
Control Serie			
* Nur paarweise lieferbar / Stückpreise			
Control 1 PRO WH*	2-Weg Nahfeldmonitor, inklusive Halter, Kugelgelenk an der Wandplatte, 4 Ohm, 150 Watt, 87 dB SPL (1W/1m), optimierte Frequenzweiche, weiß	79 €	94 €
Control 1 PRO*	2-Weg Nahfeldmonitor, inklusive Halter, Kugelgelenk an der Wandplatte, 4 Ohm, 150 Watt, 87 dB SPL (1W/1m), optimierte Frequenzweiche, schwarz	79 €	94 €
Control 2 PM	NEU Aktiver 2-Weg Nahfeldmonitor, 2x 35 Watt Verstärker, Lautstärkereglern, XLR/Klinke und RCA Eingänge, max. SPL 111 dB, schwarz	174 €	207 €
Control 2 PS	NEU 2-Weg Stereo Nahfeldmonitor Set, 1x Master Control 2 PM (aktiv) und 1x Slave (passiv), Master ausgestattet mit 2x 35 Watt Verstärker, Lautstärkereglern, XLR/Klinke und RCA Eingänge, max. SPL 111 dB, schwarz, Setpreis	229 €	273 €
Control 5 WH*	2-Weg Monitor, 4 Ohm, Tieftöner 165 mm, Titanhochtöner, 175 Watt, 89 dB SPL (1W/1m), weiß	154 €	183 €
Control 5*	2-Weg Monitor, 4 Ohm, Tieftöner 165 mm, Titanhochtöner, 175 Watt, 89 dB SPL (1W/1m), schwarz	154 €	183 €
Control CRV	NEU Designlautsprecher in gebogener Form, 2-Wege, 2x4" TT, 3/4" HT, 75/150/300 Watt, 4 Ohm und 70/100 Volt, 80 - 20.000 Hz, inkl. Halter für Eck- und Wandmontage, bis zu 4 Stück als 360° Cluster kombinierbar, wetterfest nach IP34, Gewicht 3,2 kg, schwarz	229 €	273 €
Control CRV WH	NEU Designlautsprecher in gebogener Form, 2-Wege, 2x4" TT, 3/4" HT, 75/150/300 Watt, 4 Ohm und 70/100 Volt, 80 - 20.000 Hz, inkl. Halter für Eck- und Wandmontage, bis zu 4 Stück als 360° Cluster kombinierbar, wetterfest nach IP34, Gewicht 3,2 kg, weiss	229 €	273 €

Beratung - Angebote: Telefon 07304 - 43 55 33 Mobil 0178 - 88 4628 Fax 07304 - 43 55 30 www.Studiolsolation.de

Universallautsprecher			
Control Serie - Zubehör			
* Nur paarweise lieferbar / Stückpreise			
CRV PMB	NEU Halter um 4 CRV Systeme als 360° Cluster zu kombinieren, schwarz	47 €	56 €
CRV PMB WH	NEU Halter um 4 CRV Systeme als 360° Cluster zu kombinieren, weiss	47 €	56 €
MTC 2 P	NEU 2x Wandhalter für Control 2 und 1x Netzteil, Setpreis	23 €	27 €
MTC 51 WH*	Wandhalterung für Control 5, drehbar, weiß	89 €	106 €
MTC 51*	Wandhalterung für Control 5, drehbar, schwarz	89 €	106 €
MTC 52 WH*	Deckenhalterung für Control 5, drehbar, weiß	94 €	112 €
MTC 52*	Deckenhalterung für Control 5, drehbar, schwarz	94 €	112 €

Studio-Monitore			
LSR 2300 Serie			
Studio-Monitore mit automatischer Raum-Einmessfunktion			
LSR 2310 SP	NEU Aktiver 10" Studiosubwoofer, 180 Watt, 29 - 150 Hz (-10 dB), analoge Stereo-Eingänge auf XLR, Klinke und Cinch, Stereo-Ausgänge XLR und Klinke mit 80 und 120 Hz Hochpassfilter, 180° Phasenschalter, 415 x 381 x 438 mm, 20,2 kg	419 €	499 €

Modell	Kurzbeschreibung	UVP netto	UVP brutto
LSR 2325 P	NEU Aktiver 5"1" Studiomonitor, 50 Watt (TT), 35 Watt (HT), 43 Hz - 18kHz (-10 dB), analoge Eingänge auf XLR, Klinke und Cinch, +/- 2 dB TT und HT Anpassung, 4x M6 Montagepunkte, 298 x 197 x 248 mm, 6,8 kg	218 €	259 €
LSR 2328 P	NEU Aktiver 8"1" Studiomonitor, 95 Watt (TT), 70 Watt (HT), 37 Hz - 18 kHz (-10 dB), analoge Eingänge auf XLR, Klinke und Cinch, +/- 2 dB TT und HT Anpassung, 4x M6 Montagepunkte, 395 x 254 x 310 mm, 12,3 kg	386 €	459 €
LSR MSC1	NEU Systemcontroller für Steuerung und RMC Einmessung der LSR 2300 Monitore, Regelung der Gesamtlautstärke und Subwooferanteil, Anschluss für bis zu 3 Quellen und 2 Monitorpaare, Kopfhöreranschluss, Einstellbarer TT und HT EQ, USB Schnittstelle, Software für PC, Messmikrofon inklusive	335 €	399 €

Beratung - Angebote: Telefon 07304 - 43 55 33 Mobil 0178 - 88 4628 Fax 07304 - 43 55 30 www.Studiolsolation.de

Studio-Monitore			
LSR 4300 Serie			
Studio-Monitore mit automatischer Raum-Einmessfunktion			
LSR 4300 ACC	Zubehörsatz mit Software, Fernbedienung, Messmikrofon, USB-Anschlusskabel	207 €	246 €
LSR 4312 SP	Aktiver 12" Studio-Subwoofer, Room Mode Correction (RMC), Bassmanagement, 300 Watt, 28 Hz - 2 kHz (-3 dB), analog (XLR, Klinke) und digital (AES/EBU, S/PDIF) In, HiQNet, USB, fernsteuerbar, Messmikrofon-Eingang	911 €	1.084 €
LSR 4326 P	Aktiver 6"1" Studiomonitor, Room Mode Correction (RMC), 150 Watt (TT), 70 Watt (HT), 47 Hz - 22 kHz (-3 dB), analog (XLR, Klinke) und digital (AES/EBU, S/PDIF) In, HiQNet, USB, fernsteuerbar, Messmikrofon-Eingang	494 €	588 €
LSR 4326 PAK	Set aus 2x LSR 4326P Studiomonitoren und 1x LSR 4300 ACC Zubehörsatz	990 €	1.178 €
LSR 4328 P	Aktiver 8"1" Studiomonitor, Room Mode Correction (RMC), 150 Watt (TT), 70 Watt (HT), 43 Hz - 22 kHz (-3 dB), analog (XLR, Klinke) und digital (AES/EBU, S/PDIF) In, HiQNet, USB, fernsteuerbar, Messmikrofon-Eingang	703 €	837 €
LSR 4328 PAK	Set aus 2x LSR 4328P Studiomonitoren und 1x LSR 4300 ACC Zubehörsatz	1.407 €	1.674 €

Studio-Monitore			
LSR 6300 Serie			
LSR 6312 SP	Aktiver Subwoofer, 12" Tieftöner, 28 - 80 Hz, 260 Watt, Bass-Management System, Room Mode Correction	1.572 €	1.871 €
LSR 6325 P	Aktiver 2-Weg Studiomonitor, 5 1/4"1", Aluminium Gehäuse, magnetisch geschirmt, 100 Watt LF, 50 Watt HF, 109 dB max. SPL (1m), Montagepunkte für Omnimount Serie 75 Halter, schwarz	402 €	478 €
LSR 6325 P Koffer	Kleiner Rollkoffer für 2 Stück LSR 6325P	137 €	163 €
LSR 6328 P	Aktiver Studiomonitor, 8" TT, 1" HT, 250 Watt TT, 120 Watt HT, 50 Hz - 20 kHz, Room Mode Correction	1.287 €	1.532 €
LSR 6332 L	Passiver Studiomonitor, 12" TT, 5" MT, 1" HT, 200 Watt, 4 Ohm	1.450 €	1.726 €
LSR 6332 R	Passiver Studiomonitor, 12" TT, 5" MT, 1" HT, 200 Watt, 4 Ohm	1.450 €	1.726 €
LSR RMC	Room Mode Correction Kit, Pegelmesser, Referenz CD, Bypass-Schalter, Frequenzgang-Schablone, nur für LSR 6312SP und 6328P Modelle	130 €	155 €

Kino			
Frontsysteme			
3677	Kompaktes 2-Weg System für kleine Räume, 15" Tieftöner, 1" Druckkammertreiber mit Titanmembran, Bi-Radialhorn 90°x40°, passive Weiche, Hochtonschutz, 8 Ohm, 250 Watt, 99 dB SPL (1W/1m), geringe Einbautiefe: 292 mm	609 €	725 €
3678	Kompaktes 2-Weg-System für kleine Räume, passiv oder biamped, 8 Ohm, 300 W passiv; 50 W HF/600W LF aktiv, 98 dB SPL (1W/1m), geringe Einbautiefe: 292 mm; bestehend aus: 3678-HF Hochton-Kit, 2342 (100°x100° Horn), 2426H (1" Treiber), Halter sowie 3678-LF Tiefton-System, 1x 15" (2226H), 8 Ohm, 600 Watt, 98 dB SPL (1W/1m)	1.092 €	1.299 €
3722	NEU 2-Weg Screen Array System für kleine Räume, Bi-amp Betrieb, 4/8 Ohm LF/HF, 500/50 Watt LF/HF, 104 dB SPL (1W/1m), bestehend aus: 3722-HF Hochton-Kit, 90°x-30°+20°, 2374 Horn, 1.75" Spule (2418H-1), Halter sowie 3739 Tiefton-System, 2x 15" (M115H-8A), 4 Ohm, 500 Watt	911 €	1.084 €
3722 N	NEU 2-Weg Screen Array System für kleine Räume, Passivbetrieb, 4 Ohm, 400 Watt, 104 dB SPL (1W/1m), passive Weiche für LF/HF, bestehend aus: 3722N-HF Hochton-Kit, 90°x-30°+20°, 2374 Horn, 1.75" Spule(2418H-1), Halter sowie 3739 Tiefton-System, 2x 15" (M115H-8A), 4 Ohm, 500 Watt	955 €	1.136 €
3731	NEU 3-Weg Screen Array System für kleine Räume und Studios, Bi-Amping, 8/8 Ohm, 600 Watt LF / 150+85 W MF+HF, 97/104 dB SPL (1W/1m), passive Weiche für MF/HF, bestehend aus: 3731MHF-Kit, 90°x-30°+20°, 2x 6.5" (165H), / 3" Spule, 2432H, 103 dB (1W/1m), Halter sowie 5641 Tiefton-System, 1x 15" (2226H), 8 Ohm, 600 W, 97 dB SPL (1W/1m)	2.066 €	2.459 €
3731 T	NEU 3-Weg Screen Array System für kleine Räume und Studios, Tri-Amping, 8/12/8 Ohm, 600 Watt LF / 150+85 W MF+HF, 97/104 dB SPL (1W/1m), bestehend aus: 3731MHFT-Kit, 90°x-30°+20°, 2x 6.5" (165H), / 3" Spule, 2432H, 103 dB (1W/1m), Halter sowie 5641 Tiefton-System, 1x 15" (2226H), 8 Ohm, 600 W, 97 dB SPL (1W/1m)	2.013 €	2.395 €

Beratung - Angebote: Telefon 07304 - 43 55 33 Mobil 0178 - 88 4628 Fax 07304 - 43 55 30 www.Studiolsolation.de

Modell	Kurzbeschreibung	UVP netto	UVP brutto
3732	3-Weg Screen Array System für kleine bis mittlere Räume, Bi-Amping, 4/8 Ohm, 500 W LF / 200+85 W MF+HF, 104/103 dB SPL (1W/1m), passive Weiche für MF/HF, bestehend aus: 3732MHF-Kit, 90°x-30°+20°, 2x 6.5" (165H), / 3" Spule 2432H, 8 Ohm, 103 dB (1W/1m), Halter, 3739 Tiefton-System, 2x 15" (M115H-8A), 4 Ohm, 500 W, 104 db (1W/1m)	1.813 €	2.157 €
3732 T	3-Weg Screen Array System für kleine bis mittlere Räume, Tri-Amping, 4/8 Ohm, 800 W LF / 200+85 W MF+HF, 104/103 dB SPL (1W/1m), bestehend aus: 3732MHFT-Kit, 90°x-30°+20°, 2x 6.5" (165H), 3" Spule, 2432H, 8 Ohm, 103 dB (1W/1m), Halter, 4739 Tiefton-System, 2x 15" (265H-2), 4 Ohm, 800 W, 104 db (1W/1m)	2.199 €	2.617 €
4670 D	Kompaktes 2-Weg System für kleine bis mittlere Räume, passive Trennung, Bestückung: 2x 15", 2", 600 W, 4 Ohm, 100 dB SPL (1W/1m), bestehend aus: Hochton-Kit, 2380A (90°x40° Horn), 2446H (2" Treiber), 2509 (Halter), 4638TH Tiefton-System, 2x 15" (2035HPL), N4638TH Weiche, 4 Ohm, 600 Watt, 100 dB SPL (1W/1m)	1.598 €	1.902 €
4675 C	2-Weg Hochleistungs-System für mittlere bis große Räume, passive Trennung, großes Hornsystem, Bestückung: 2x 15", 2", 600 W, 4 Ohm, 100 dB SPL (1W/1m), bestehend aus: Hochton-Kit, 2360B (90°x40° Horn), 2446H (2" Treiber), 2506C (Halter), 4638TH Tiefton-System, 2x 15" (2035HPL), N4638TH Weiche, 4 Ohm, 600 Watt, 100 dB SPL (1W/1m)	2.127 €	2.531 €
4675 C8 LF	2-Weg Hochleistungs-System für mittlere bis große Räume, aktive Trennung, großes Hornsystem; Bestückung: 2", 90°x40°, 2x 15", 8/8 Ohm, 75/1200 W, 100 dB SPL (1W/1m), bestehend aus: Hochton-Kit, 2360B (90°x40° Horn), 2446H (2" Treiber), 2506C (Halter), 4648A-8 Tiefton-System, 2x15" (2226J), 8 Ohm, 1200 W, 100 dB SPL (1W/1m), THX	2.122 €	2.525 €
4722	2-Weg Screen Array System für kleine bis mittlere Räume, Bi-amp Betrieb, 4/8 Ohm LF/HF, 800/85 Watt LF/HF, 104 dB SPL (1W/1m), bestehend aus: 4722HF Hochton-Kit, 90°x-30°+20°, 2384 Horn, 3" Spule (2432H), Halter sowie 4739 Tiefton-System, 2x 15" (265H-1), 4 Ohm, 800 Watt	1.324 €	1.576 €
4722 N	2-Weg Screen Array System für kleine bis mittlere Räume, Passivsystem, 4 Ohm, 800 Watt, 104 dB SPL (1W/1m), bestehend aus: 4722NHF Hochton-Kit mit passiver Weiche, 90°x-30°+20°, 2384 Horn, 3" Spule (2432H), Halter sowie 4739 Tiefton-System, 2x 15" (265H-1), 4 Ohm, 800 Watt	1.404 €	1.671 €
4732	3-Weg Screen Array System für mittlere bis große Räume, Bi-amping, 4/4 Ohm, 800 W LF / 200+85 W MF+HF, 107 dB SPL (1W/1m), passive Weiche für MF/HF, bestehend aus: 4732MHF-Kit, 90°x-30°+20°, 4x6.5" (165H) / 3" (2432H), 107 dB (1W/1m), Halter sowie 4739 Tiefton-System, 2x 15" (265H-2), 4 Ohm, 800 Watt, 104 dB SPL (1W/1m)	2.640 €	3.142 €
4732 T	3-Weg Screen Array System für mittlere bis große Räume, Tri-amping, 4/4/8 Ohm, 800 W LF / 200+85 W MF+HF, 107 dB SPL (1W/1m), bestehend aus: 4732MHFT-Kit, 90°x-30°+20°, 4x 6.5" (165H) / 3" (2432H), 109+115 dB (1W/1m), Halter sowie 4739 Tiefton-System, 2x 15" (265H-2), 4 Ohm, 800 Watt, 104 dB SPL (1W/1m)	2.640 €	3.142 €
5672	3-Weg Aktiv-System für mittlere bis große Räume, getrennte Hornsysteme für Mittel- und Hochtonbereich: 90°x50°, 8/8/4 Ohm, 200/75/1200 W, 115/112/100 dB SPL (1W/1m), bestehend aus: Mittel-/Hochtonkit, 2392, 2490H, 2352, 2451H, neigb. Montagerahmen HB 74, 4648A Tiefton-System, 2x 15" (2226HPL), 4 Ohm, 1200 W, 100 dB SPL, THX	4.275 €	5.087 €
5674	3-Weg Aktiv-High-End-System für große Räume mit getrennten Hornsystemen für Mittel- und HT-bereich: 90°x50°, 8/8/2x4 Ohm, 200/75/2400 W, 115/112/103dB SPL (1W/1m), bestehend aus: Mittel-/ Hochtonkit, 2392, 2490H, 2352, 2451H, neigb. Montagerahmen HB 74, 5644 Tiefton-System, 4x 15" (2226H), 2x 4 Ohm, 2x 1200 W, 103 dB SPL, THX	5.296 €	6.302 €

Beratung - Angebote: Telefon 07304 - 43 55 33 Mobil 0178 - 88 4628 Fax 07304 - 43 55 30 www.Studiolsolation.de

Kino Subwoofer			
3635	Subwoofer, 18" Tieftöner, 8 Ohm, 300 Watt, 100 dB SPL (1W/1m), Einbautiefe: 368 mm	606 €	721 €
4641	Subwoofer, 18" Vented-Gap-Tieftöner, 8 Ohm, 600 Watt (2400 Watt peak), 132 dB max. SPL (1m), Frequenzgang mit externem EQ bis 25 Hz (-3 dB), THX abgenommen	715 €	851 €
4642A	Subwoofer, 2 x 18" Vented-Gap-Tieftöner, 4 Ohm, 1200 Watt (4800 Watt peak), 138 dB max. SPL (1m), Frequenzgang mit externem EQ bis 22 Hz (-3 dB), THX abgenommen	1.410 €	1.678 €
4645 C	Subwoofer, 18" Super-Vented-Gap-Tieftöner, 8 Ohm, 800 Watt (3200 Watt peak), 134 dB max. SPL (1m), Frequenzgang mit externem EQ bis 22 Hz (-3 dB), THX abgenommen	901 €	1.072 €

Kino Surround-Lautsprecher			
2516	Wandhalter für 8330A und 8340A, starr, für Winkel -20°, zweiteilig, nur paarweise lieferbar	31 €	37 €
2517	Variabler Wandhalter für 8330A und 8340A	52 €	62 €
8320	2-Weg Surround-System, 8" Tieftöner, 1" Titan-Hochtöner, passive Weiche, 110°x90°, 8 Ohm, 150 Watt, 116 dB max. SPL (1m), ISO2969 Entzerrung, paarweise verpackt, THX abgenommen	210 €	250 €
8330 A	3-Weg Surround-System, 8" Tieftöner, 5" Mitteltöner, 1" Titan-Hochtöner, passive Weiche, 110°x105°, 8 Ohm, 100 Watt, 117 dB max. SPL (1m), ISO2969 Entzerrung, paarweise verpackt, THX abgenommen	298 €	355 €
8340 A	2-Weg Surround-System, 10" Tieftöner, 1" Titan-Druckkammertreiber, passive Weiche, 100°x80°, 8 Ohm, 250 Watt, 126 dB max. SPL (1m), ISO2969 Entzerrung, paarweise verpackt, THX abgenommen	322 €	383 €

Modell	Kurzbeschreibung	UVP netto	UVP brutto
8350	NEU 2-Weg Surround-System, 10" Tieftöner, 1" Titan-Druckkammertreiber, passive Weiche, 100°x80°, 8 Ohm, 350 Watt, 124 dB max. SPL (1m), ISO2969 Entzerrung, paarweise verpackt, THX abgenommen	464 €	552 €

Lautsprecher-Chassis			
Konuslautsprecher			
2206 H	12", High Power-VGC, Low Freq., 8 Ohm, 600 Watt, 95 dB SPL (1W/1m)	394 €	469 €
2226 H	15", High Power-VGC, Low Freq., 8 Ohm, 600 Watt, 97 dB SPL (1W/1m)	353 €	420 €
2226 J	15", High Power-VGC, Low Freq., 16 Ohm, 600 Watt, 97 dB SPL (1W/1m)	353 €	420 €
2241 H	18" High Power Vented Gap Cooling Chassis, 8 Ohm, 600 Watt	539 €	641 €
2242 H	18" High Power Super Vented Gap Cooling Chassis, 8 Ohm, 800 Watt	784 €	933 €

Lautsprecher-Chassis			
Druckkammer-Treiber			
2426 H	1" Treiber, Titanmembran, 8 Ohm, 110 dB SPL (1W/1m)	360 €	428 €
2426 J	1" Treiber, Titanmembran, 16 Ohm, 110 dB SPL (1W/1m)	360 €	428 €
2446 H	2" Treiber, Titanmembran, 8 Ohm, 111 dB SPL (1W/1m)	678 €	807 €
2446 J	2" Treiber, Titanmembran, 16 Ohm, 111 dB SPL (1W/1m)	678 €	807 €
2447 H	1,5" Treiber, Titanmembran, 8 Ohm, 111 dB SPL (1W/1m)	690 €	821 €
2447 J	1,5" Treiber, Titanmembran, 16 Ohm, 111 dB SPL (1W/1m)	690 €	821 €
2450 H	2" Treiber, Neodymium, 8 Ohm, 111 dB SPL (1W/1m)	1.101 €	1.310 €
2450 J	2" Treiber, Neodymium, 16 Ohm, 111 dB SPL (1W/1m)	1.101 €	1.310 €
2451 H	1,5" Treiber, Neodymium, 8 Ohm, 111 dB SPL (1W/1m)	1.237 €	1.472 €
2451 J	1,5" Treiber, Neodymium, 16 Ohm, 111 dB SPL (1W/1m)	1.237 €	1.472 €

Lautsprecher-Chassis			
Bi-Radialhörner			
2360 B	2" Bi-Radial Horn, "Constant Coverage", 500 Hz, 90°x40°, 113 dB SPL (1W/1m)	889 €	1.058 €
2370 A	1" Bi-Radial Horn, Flatfront, 800 Hz, 90°x40°, 110 dB SPL (1W/1m)	115 €	137 €
2380 A	2" Bi-Radial Horn, Flatfront, 500 Hz, 90°x40°, 112 dB SPL (1W/1m)	132 €	157 €
2382 A	2" Bi-Radial Horn, Flatfront, 500 Hz, 120°x40°, 110 dB SPL (1W/1m)	248 €	295 €
2385 A	2" Bi-Radial Horn, Flatfront, 500 Hz, 60°x40°, 114 dB SPL (1W/1m)	141 €	168 €
2506 C	Justierbarer Halter für 2360B, 2365A und 2366A Hörner	192 €	228 €
2509 A	Justierbarer Halter für 2350 und 2380 Serie Hörner	148 €	176 €

Zubehör			
4 HE 19" Case	4 HE, 19" Case für 2x XTi 1000, 2000 oder 4000 Endstufen, 2 Deckel, 4 Butterfly Verschlüsse, 2 Klappgriffe	218 €	259 €
4 HE T	NEU 4 HE, 19" Case, tiefe Version für 2x XTi 6000 Endstufen, 2 Deckel, 4 Butterfly Verschlüsse, 2 Klappgriffe	226 €	269 €
AP 3	19", 1 HE Anschlussplatte für Endstufenracks, 2x XLR/f, 2x NL4	39 €	46 €
MTA 21336	Stativstange, höhenverstellbar, 35 mm Flansch unten, 35 mm Flansch oben (z.B. für JRX 118 S oder MRX 518 S)	45 €	54 €
MTA 21337	Stativstange, höhenverstellbar, M20 Flansch unten, 35 mm Flansch oben (z.B. für SRX 718 S oder VRX 918 S, VRX 915 S)	45 €	54 €
SMAART BOX	Interface für SMAART, zweikanalig, Mikrofonvorverstärker, 48 Volt Phantomspeisung, Rauschgenerator white/pink, Batterie-, Akku- und 12 Volt Betrieb	99 €	118 €

Beratung - Angebote:

Telefon 07304 - 43 55 33 Mobil 0178 - 88 4628

Fax 07304 - 43 55 30 www.Studiolsolation.de